



Vendo
SANDEN



Vending Machines

PAG. / 02

Snacks, Drinks & Merchandising	04
Frozen Food	20
Cold Drinks	24
Hot Drinks & Coffee	38



Shop Solutions

PAG. / 44



Outdoor Line

PAG. / 58



Connectable Machines

PAG. / 70



Table Tops


PAG. / 80

Hot Drinks & Coffee	82
Snacks, Drinks & Merchandising	88
All-in-One Compact Solutions	96



Vending Machines

**SOLUÇÕES DE ECO-VENDING PARA SNACKS, BEBIDAS,
ALIMENTOS CONGELADOS E MERCHANDISING.**



Uma escolha ecológica para o seu negócio e para o planeta.

As nossas máquinas de venda automática oferecem alto desempenho com foco na sustentabilidade.

Alimentadas com gás R290, um sistema de refrigeração natural e ecológico, todos os modelos das nossas linhas de Bebidas, Snacks e Congelados apoiam o nosso Carbon Neutral Project, com o objetivo de atingir o NET ZERO até 2050.

Snacks, Drinks & Merchandising

Os nossos distribuidores G-Snack são concebidos para acompanhar as exigências em constante evolução dos consumidores. É por isso que oferecemos soluções para todos os orçamentos e necessidades!

Totalmente personalizáveis com gráficos de marca, três sistemas de distribuição, painéis de seleção táteis ou com botões, várias opções de pagamento e sistemas de controlo de idade – cada modelo G-Snack pode conter uma ampla variedade de snacks clássicos e artigos Extra Vending, incluindo carne e vegetais frescos, dispositivos tecnológicos, kits de primeiros socorros, produtos de ginásio, de beleza e muito mais.



GSnack



SNACKS, DRINKS & MERCHANDISING GAMA DE PRODUTOS



G-Snack Design Touch



G-Snack Design



G-Snack Standard



G-Snack Budget



G-Snack Budget Combi



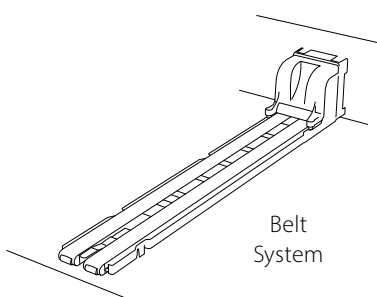
G-Snack Evolution



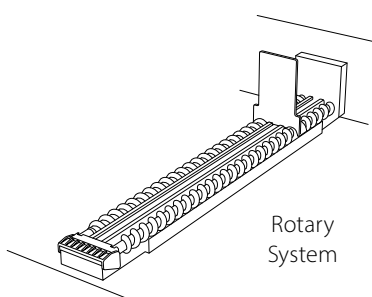
Back Loader

Sistemas de distribuição versáteis

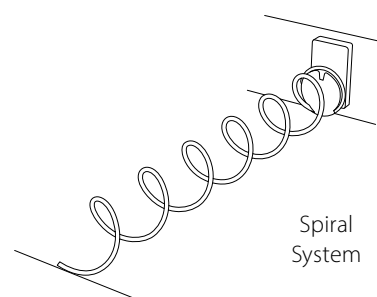
Os nossos sistemas de distribuição modulares e intercambiáveis – Belt, Rotary e Espiral – são a solução mais flexível para a distribuição de uma vasta gama de alimentos e produtos de merchandising, pois adaptam-se ao tamanho de cada item.



Belt
System



Rotary
System



Spiral
System



G-Snack Touch
10 selection
STX

■ G-SNACK DESIGN TOUCH

Os seus desejos na ponta dos seus dedos

Versátil e inteligente, o G-Snack Touch é o distribuidor automático desenvolvido para aumentar os seus lucros da forma mais simples e intuitiva possível, combinando tecnologia de ponta com os sistemas de refrigeração líderes da SandenVendo.

Com um ecrã tátil fácil de utilizar e função de seleção múltipla que incentiva compras em conjunto, o G-Snack Touch pode distribuir uma grande variedade de bebidas frias, snacks e alimentos – incluindo produtos frescos como saladas e refeições prontas.

A sua flexibilidade extrema também o torna ideal como máquina Extra-Vending em lojas automáticas com produtos de merchandising.

Liga até **4**
Máquinas Slave





G-SNACK TOUCH
TEN (X) MASTER
STX

G-SNACK TOUCH
EIGHT (VIII) MASTER
ST8

G-SNACK TOUCH
SIX (VI) MASTER
ST6

DIMENSÃO A x L x P	1830* x 1125 x 845 mm	1830* x 980 x 845 mm	1830* x 830 x 845 mm
PESO (NET - Máquina padrão sem opções)	340 Kg	310 Kg	275 Kg
NO. DE SELEÇÕES POR PRATELEIRA	10	8	6
NO. DE PRATELEIRAS	Standard 6 / Max. 7	Standard 6 / Max. 7	Standard 6 / Max. 7
NO. DE SELEÇÕES	Max. 70	Max. 56	Max. 42
DISPLAY	7" Touch screen	7" Touch screen	7" Touch screen
PROTOCOLO	Executive / MDB	Executive / MDB	Executive / MDB
SISTEMA DE CONTROLE DE REFRIGERAÇÃO	Electrónico	Electrónico	Electrónico
SISTEMA DE REFRIGERAÇÃO	HCD	HCD	HCD
FAIXA DE TEMPERATURA INTERNA	+2 °C até +18 °C	+2 °C até +18 °C	+2 °C até +18 °C
CONSUMO MÁX. DE ENERGIA	350 W	350 W	350 W
FONTE DE ENERGIA	230/240 V - 50/60 Hz	230/240 V - 50/60 Hz	230/240 V - 50 Hz
CLASSE CLIMÁTICA	ST (+16 °C até +38 °C)	ST (+16 °C até +38 °C)	ST (+16 °C até +38 °C)
CLASSE DE ENERGIA	 Cat. 2 Cat. 3 Cat. 4	 Cat. 2 Cat. 3 Cat. 4	 Cat. 2 Cat. 3 Cat. 4
CONSUMO DE ENERGIA (kWh/ano)	694 Cat. 2	869 Cat. 3	925 Cat. 4

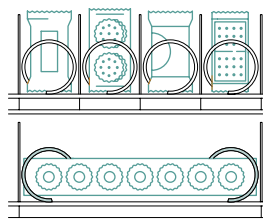
* Com parafuso de nivelamento ajustável



Poupança de energia



Fácil de usar



DUO-ESPIRAL SINCRONIZADO

Um sistema inovador com duplo motor rotativo perfeitamente sincronizados. Ideal para produtos volumosos.



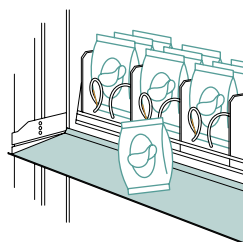
Máxima flexibilidade



Fiável



Sistema modular



ELEVADOR RÁPIDO

Os produtos sensíveis e/ou frágil podem ser colocados no nível do olhar! A Entrega rápida produtos é garantida.

COR PADRÃO **PRETO** ●



G-Snack Design
10 selection
SDX

G-SNACK DESIGN

Gostaria de um lanche?

G-Snack Design é mais do que uma máquina automática – é uma solução versátil para clientes que querem entrar no mundo do retalho.

Com a função Split, que separa o corpo principal da coluna de pagamento, os modelos G-Snack Design 6 e 8 podem passar por passagens estreitas com facilidade.

A sua versatilidade permite a distribuição de uma grande variedade de produtos F&B e artigos Extra-Vending de diferentes tamanhos e formatos.

A elegância da linha G-Snack Design combina perfeitamente com ambientes sofisticados como escritórios de alto padrão.

Liga 1
Máquina Slave





**G-SNACK DESIGN
TEN (X) MASTER
SDX**



**G-SNACK DESIGN
EIGHT (VIII) MASTER
SC8**



**G-SNACK DESIGN
SIX (VI) MASTER
SC6**

DIMENSÃO A x L x P	1830* x 1125 x 845 mm	1830* x 980 x 845 mm	1830* x 830 x 845 mm
PESO (NET - Máquina padrão sem opções)	340 Kg	310 Kg	275 Kg
NO. DE SELEÇÕES POR PRATELEIRA	10	8	6
NO. DE PRATELEIRAS	Standard 6 / Max. 7	Standard 6 / Max. 7	Standard 6 / Max. 7
NO. DE SELEÇÕES	Max. 70	Max. 56	Max. 42
PROTOCOLO	Executive / MDB	Executive / MDB	Executive / MDB
SISTEMA DE CONTROLE DE REFRIGERAÇÃO	Electrónico	Electrónico	Electrónico
SISTEMA DE REFRIGERAÇÃO	HCD	HCD	HCD
FAIXA DE TEMPERATURA INTERNA	+2 °C até +18 °C	+2 °C até +18 °C	+2 °C até +18 °C
CONSUMO MÁX. DE ENERGIA	350 W	350 W	350 W
FONTE DE ENERGIA	230/240 V - 50/60 Hz	230/240 V - 50/60 Hz	230/240 V - 50 Hz
CLASSE CLIMÁTICA	ST (+16 °C até +38 °C)	ST (+16 °C até +38 °C)	ST (+16 °C até +38 °C)
CLASSE DE ENERGIA			
CONSUMO DE ENERGIA (kWh/ano)	694 Cat. 2	869 Cat. 3	925 Cat. 4
	681 Cat. 2	849 Cat. 3	878 Cat. 4
	629 Cat. 2	798 Cat. 3	793 Cat. 4

* Com parafuso de nivelamento ajustável



**Poupança
de energia**



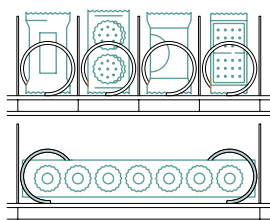
**Máxima
flexibilidade**



Fiável

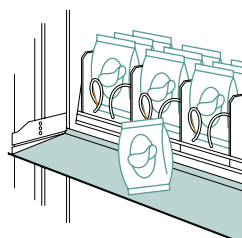


**Sistema
modular**



DUO-ESPIRAL SINCRONIZADO

Um sistema inovador com duplo motor rotativo perfeitamente sincronizados. Ideal para produtos volumosos.



ELEVADOR RÁPIDO

Os produtos sensíveis e/ou frágeis podem ser colocados no nível do olhar! A entrega rápida produtos é garantida.

COR PADRÃO **PRETO** ●



G-Snack SM8

■ G-SNACK STANDARD

Há sempre tempo para um lanche!

Aproveitando a experiência da SandenVendo em termodinâmica e tecnologias de refrigeração, o G-Snack Standard reúne tecnologia de ponta da linha Design com um preço acessível.

Espaçoso e versátil como todo modelo G-Snack, o novo G-Snack Standard XII acomoda até 84 seleções, incluindo artigos volumosos e Extra-Vending, graças ao seu sistema de configuração de prateleiras extremamente flexível.





**G-SNACK STANDARD
TWELVE (XII) MASTER
S2L**

**G-SNACK STANDARD
TEN (X) MASTER
SMX**

**G-SNACK STANDARD
EIGHT (VIII) MASTER
SM8**

**G-SNACK STANDARD
SIX (VI) MASTER
SM6**

DIMENSÃO A x L x P	1830* x 1290 x 900 mm	1830* x 1125 x 845 mm	1830* x 980 x 845 mm	1830* x 830 x 845 mm								
PESO (NET - Máquina padrão sem opções)	410 Kg	340 Kg	310 Kg	275 Kg								
NO. DE SELEÇÕES POR PRATELEIRA	12 (6+6)	10	8	6								
NO. DE PRATELEIRAS	Standard 6 / Max. 7	Standard 6 / Max. 7	Standard 6 / Max. 7	Standard 6 / Max. 7								
NO. DE SELEÇÕES	Max. 84	Max. 70	Max. 56	Max. 42								
PROTOCOLO	Executive / MDB	Executive / MDB	Executive / MDB	Executive / MDB								
SISTEMA DE CONTROLE DE REFRIGERAÇÃO	Electrónico	Electrónico	Electrónico	Electrónico								
SISTEMA DE REFRIGERAÇÃO	HCD	HCD	HCD	HCD								
FAIXA DE TEMPERATURA INTERNA	+2 °C até +18 °C	+2 °C até +18 °C	+2 °C até +18 °C	+2 °C até +18 °C								
CONSUMO MÁX. DE ENERGIA	350 W	350 W	350 W	350 W								
FONTE DE ENERGIA	230/240 V - 50/60 Hz	230/240 V - 50/60 Hz	230/240 V - 50/60 Hz	230/240 V - 50 Hz								
CLASSE CLIMÁTICA	ST (+16 °C até +38 °C)	ST (+16 °C até +38 °C)	ST (+16 °C até +38 °C)	ST (+16 °C até +38 °C)								
CLASSE DE ENERGIA	<div><div>A</div><div>T</div><div>G</div></div> <div>C</div> <div>Cat. 2</div> <div><div>A</div><div>T</div><div>G</div></div> <div>C</div> <div>Cat. 3</div> <div><div>A</div><div>T</div><div>G</div></div> <div>C</div> <div>Cat. 4</div> <div><div>A</div><div>T</div><div>G</div></div> <div>C</div> <div>Cat. 2</div> <div><div>A</div><div>T</div><div>G</div></div> <div>C</div> <div>Cat. 3</div> <div><div>A</div><div>T</div><div>G</div></div> <div>C</div> <div>Cat. 4</div> <div><div>A</div><div>T</div><div>G</div></div> <div>C</div> <div>Cat. 2</div> <div><div>A</div><div>T</div><div>G</div></div> <div>C</div> <div>Cat. 3</div> <div><div>A</div><div>T</div><div>G</div></div> <div>C</div> <div>Cat. 4</div>	<div><div>A</div><div>T</div><div>G</div></div> <div>C</div> <div>Cat. 2</div> <div><div>A</div><div>T</div><div>G</div></div> <div>C</div> <div>Cat. 3</div> <div><div>A</div><div>T</div><div>G</div></div> <div>C</div> <div>Cat. 4</div> <div><div>A</div><div>T</div><div>G</div></div> <div>C</div> <div>Cat. 2</div> <div><div>A</div><div>T</div><div>G</div></div> <div>C</div> <div>Cat. 3</div> <div><div>A</div><div>T</div><div>G</div></div> <div>C</div> <div>Cat. 4</div> <div><div>A</div><div>T</div><div>G</div></div> <div>C</div> <div>Cat. 2</div> <div><div>A</div><div>T</div><div>G</div></div> <div>C</div> <div>Cat. 3</div> <div><div>A</div><div>T</div><div>G</div></div> <div>C</div> <div>Cat. 4</div>										
CONSUMO DE ENERGIA (kWh/ano)	837 Cat. 2	992 Cat. 3	1063 Cat. 4	694 Cat. 2	869 Cat. 3	925 Cat. 4	681 Cat. 2	849 Cat. 3	878 Cat. 4	629 Cat. 2	798 Cat. 3	793 Cat. 4

* Com parafuso de nivelamento ajustável.



**Poupança
de energia**



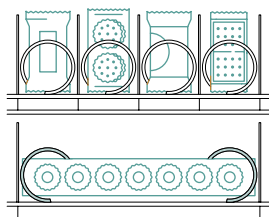
**Máxima
flexibilidade**



Fiável

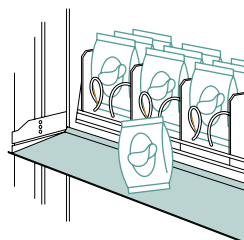


**Sistema
modular**



DUO-ESPIRAL SINCRONIZADO

Um sistema inovador com duplo motor rotativo perfeitamente sincronizados. Ideal para produtos volumosos.



ELEVADOR RÁPIDO

Os produtos sensíveis e/ou frábil podem ser colocados no nível do olhar! A Entrega rápida produtos é garantida.

COR PADRÃO **PRETO** ●



G-Snack Budget Master 8

G-SNACK BUDGET

Qualidade e preço andam de mãos dadas

O segredo do sucesso está na simplicidade, e o G-Snack Budget conhece esse segredo como ninguém.

Esta máquina única, prática, versátil e durável reúne todo o know-how da SandenVendo em termodinâmica e sistemas de refrigeração – por um preço mais acessível.

G-Snack Budget vem equipada com funcionalidades de topo: área de pré-refrigeração para produtos prontos a vender, grande ecrã LCD, iluminação LED e um avançado programa de poupança de energia. É a primeira da sua categoria a conquistar o Ecolabel B!

**G-SNACK BUDGET
MASTER
BS8**

DIMENSÃO A x L x P	1830 x 885 x 780 mm
PESO (NET - Máquina padrão sem opções)	250 Kg
NO. DE SELEÇÕES POR PRATELEIRA	8
NO. DE PRATELEIRAS	Standard 6 / Max. 7
NO. DE SELEÇÕES	Max. 56
PROTOCOLO	Executive / MDB
SISTEMA DE CONTROLE DE REFRIGERAÇÃO	Electrónico
SISTEMA DE REFRIGERAÇÃO	HCD
FAIXA DE TEMPERATURA INTERNA	+8 °C até +16 °C
CONSUMO MÁX. DE ENERGIA	250 W
FONTE DE ENERGIA	230/240 V - 50 Hz
CLASSE CLIMÁTICA	ST (+18 °C até +38 °C)
CLASSE DE ENERGIA	A G B
CONSUMO DE ENERGIA (kWh/ano)	444



Solução ecológica



Económico



Fiável



Área de armazenamento



ÁREA DE ARMAZENAMENTO

Os produtos podem ser conservados numa zona refrigerada.

COR PADRÃO **PRETO** ●



G-Snack Budget Combi

■ G-SNACK BUDGET COMBI

A dream team do Vending

Desenvolvida especialmente para clientes atentos ao orçamento, a G-Snack Budget Combi é a máquina de venda automática que oferece o equilíbrio ideal entre economia e desempenho.

Apesar de seu tamanho compacto, este modelo possui uma G-Snack com frente de vidro e um mecanismo oculto de alta capacidade para garrafas e latas, ampliando sua oferta de bebidas.

Resistente e confiável, a G-Snack Budget Combi é tão simples de operar que funciona perfeitamente em qualquer local.

**G-SNACK BUDGET
COMBI
BB8**

DIMENSÃO A x L x P	1830 x 925 x 840 mm
PESO (NET - Máquina padrão sem opções)	335 Kg
NO. DE SELEÇÕES POR PRATELEIRA	8
NO. DE PRATELEIRAS	Standard 6 / Max. 7
NO. DE SELEÇÕES	Max. 56 + 2 botões
PROTOCOLO	Executive / MDB
SISTEMA DE CONTROLE DE REFRIGERAÇÃO	Electrónico
SISTEMA DE REFRIGERAÇÃO	HCD
FAIXA DE TEMPERATURA INTERNA	+8 °C até +16 °C
CONSUMO MÁX. DE ENERGIA	250 W
FONTE DE ENERGIA	230/240 V - 50 Hz
CLASSE CLIMÁTICA	ST (+18 °C até +38 °C)
CLASSE DE ENERGIA	TEST
CONSUMO DE ENERGIA (kWh/ano)	TEST



**Solução
ecológica**



Económico



Colunas Garrafa
PET 0,5 L

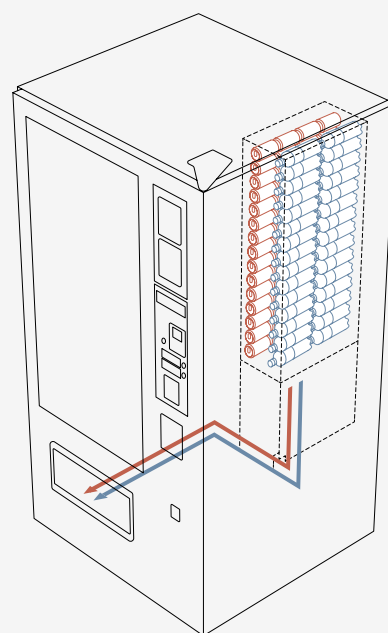


Colunas Lata
33 cl

A Budget Combi combina uma máquina G-Snack com frente de vidro e um mecanismo Narrowstack oculto de alta capacidade para melhorar o armazenamento e a eficiência na distribuição de bebidas.

Produto		Quantidade por coluna
GARRAFAS PET 0,50 L	Ø 65 mm H 235 mm	34
LATAS 0,33 L	Ø 66 mm H 116 mm	68
TIPO DE MECANISMO	Narrowstack 4D	

*Nota: Estas dimensões são apenas para referência.
Devido a diversidade de formatos é sempre recomendado executar um teste prévio.*



COR PADRÃO **PRETO** ●



G-Snack
Evolution 8

■ G-SNACK EVOLUTION

A derradeira máquina de venda automática

Projetada como o futuro da SandenVendo, a G-Snack Evolution é uma inovadora máquina de vending com elevador motorizado e porta de entrega central – uma solução ergonómica, fácil de usar e inteligente.

Com oito seleções por prateleira, o modelo mantém uma temperatura interna entre +2°C e +10°C, ideal para bebidas, snacks e vários alimentos como legumes, frutas e ovos frescos, todos entregues com segurança através do elevador central.

Graças à sua versatilidade, a G-Snack Evolution é perfeita como máquina Extra-Vending em lojas automáticas de produtos de merchandising.

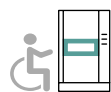




**G-SNACK
EVOLUTION
EV8**

DIMENSÃO A x L x P	1830* x 980 x 890 mm
PESO (NET - Máquina padrão sem opções)	305 Kg
NO. DE SELEÇÕES POR PRATELEIRA	8
NO. DE PRATELEIRAS	Standard 6 / Max. 7
NO. DE SELEÇÕES	Max. 56
PROTOCOLO	Executive / MDB
SISTEMA DE CONTROLE DE REFRIGERAÇÃO	Electrónico
SISTEMA DE REFRIGERAÇÃO	HCD
FAIXA DE TEMPERATURA INTERNA	+2 °C até +10 °C
CONSUMO MÁX. DE ENERGIA	350 W
FONTE DE ENERGIA	220/240 V - 50/60 Hz
CLASSE CLIMÁTICA	ST (+16 °C até +38 °C)
CLASSE DE ENERGIA	<div> <div>A G</div> <div>C</div> <div>A G</div> <div>C</div> <div>A G</div> <div>C</div> </div> <div> Cat. 2 Cat. 3 Cat. 4 </div>
CONSUMO DE ENERGIA (kWh/ano)	<div> 681 849 878 </div> <div> Cat. 2 Cat. 3 Cat. 4 </div>

* Com parafuso de nivelamento ajustável



**Design
ergonómico**



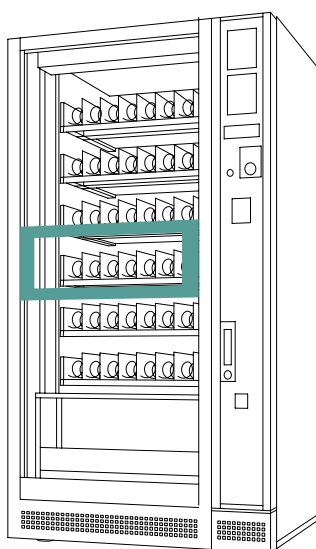
Fácil de usar



**Espaçoso
& Versátil**



Fiável



**O G-Snack Evolution
foi concebido com um
elevador motorizado e
uma porta de entrega
central, oferecendo
uma solução de vending
ergonómica, fácil de usar
e inteligente.**

COR PADRÃO **PRETO** ●



Back
Loader

■ BACK LOADER

Do it smart, back-load it.

Carregue o seu distribuidor automático diretamente do interior da sua loja!

Esqueça as mudanças repentinas de temperatura, reduza a carga de trabalho e mantenha os mais altos padrões de higiene: o novo sistema de carregamento traseiro foi projetado para facilitar o trabalho dos açougueiros, permitindo que carreguem os produtos diretamente do interior da loja para o distribuidor.

Este sistema versátil de carregamento traseiro é adequado para uma ampla gama de produtos, tornando-o ideal para farmácias, padarias e outros ambientes de varejo que desejam expandir suas oportunidades de vendas.

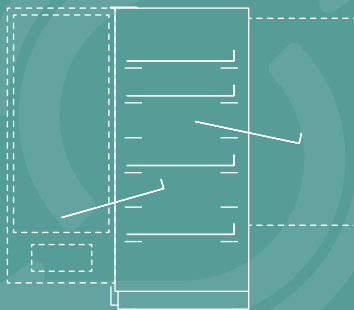


**BACK LOADER
SBX-H2**

DIMENSÃO A x L x P	1830* x 1125 x 935 mm
PESO (NET - MÁQUINA PADRÃO SEM OPÇÕES)	345 Kg
NO. DE SELEÇÕES POR PRATELEIRA	10
NO. DE PRATELEIRAS	Min. 4 / Max. 6
NO. DE SELEÇÕES	Max. 60
PROTOCOLO	Executive / MDB
SISTEMA DE CONTROLE DE REFRIGERAÇÃO	Electrónico
SISTEMA DE REFRIGERAÇÃO	HCD
FAIXA DE TEMPERATURA INTERNA	+2 °C até +10 °C
CONSUMO MÁX. DE ENERGIA	460 W
FONTE DE ENERGIA	230 V - 50/60 Hz
CLASSE CLIMÁTICA	ST (+16 °C até +38 °C)
CLASSE DE ENERGIA	TBC
CONSUMO DE ENERGIA (kWh/ano)	TBC

* Com parafuso de nivelamento ajustável

Carrega o distribuidor diretamente a partir da tua loja



**Conservação
de alimentos**



**Iluminação
especial**



Ideal para talhos

FUNCIONAMENTO SEGURO

O nosso programa HACCP e a luz verde operacional garantem sempre os mais altos padrões de segurança.

ILUMINAÇÃO LED PARA CARNE

Os produtos à base de carne requerem uma iluminação específica: o nosso sistema profissional de LED valoriza as cores naturais para os tornar mais apelativos.

COR PADRÃO **PRETO** ●

Frozen Food

A reconhecida experiência da SandenVendo no desenvolvimento de tecnologias de refrigeração agora se estende ao universo dos alimentos congelados: conheça o G-Frozen, a nossa mais recente solução de vending pensada para responder às exigências de um público cada vez mais criterioso.

Projetado para atingir temperaturas abaixo de zero, o G-Frozen reúne todas as consagradas características técnicas da SandenVendo em termos de versatilidade, com uma nova porta motorizada anti-vandalismo e espirais modulares que se adaptam a diferentes tipos e tamanhos de produtos.





G-Frozen

G-Frozen é o primeiro distribuidor automático da SandenVendo com expansão direta de gás refrigerante HC.

Para reduzir as emissões diretas e indiretas de gases com efeito de estufa e minimizar o impacto no GWP, o G-Frozen utiliza gás R290, um refrigerante natural e ecológico.

Apoiada na sua reconhecida expertise em tecnologias de refrigeração, a SandenVendo amplia a sua gama de produtos com o G-Frozen, um modelo com grande capacidade de produtos para atender à crescente procura no mercado de congelados.



G-Frozen
FF8

G-FROZEN

Aproveite o frio

A reconhecida experiência da SandenVendo em tecnologias de refrigeração agora aplicada ao universo dos alimentos congelados: descubra o G-Frozen, a nova solução de vending pensada para atender um público cada vez mais exigente.

Projetado para operar em temperaturas abaixo de zero, o G-Frozen combina a versatilidade típica da SandenVendo com uma porta motorizada antivandalismo e espirais modulares que se adaptam a diferentes tipos e tamanhos de produto.

Perfeito como distribuidor automático de gelados, o G-Frozen também acomoda uma ampla variedade de alimentos "Grab & Go" para trabalhadores diurnos e clientes noturnos que procuram refeições saudáveis, sem glúten ou veganas.

Liga até **4**
Máquinas Slave



	G-FROZEN EIGHT (VIII) FF8	G-FROZEN EIGHT (VIII) FF8-S
DIMENSÃO A x L x P	1830*x 1026 x 845 mm	1830*x 1026 x 845 mm
PESO (NET - Máquina padrão sem opções)	360 Kg	360 Kg
NO. DE SELEÇÕES POR PRATELEIRA	4+4	8
NO. DE PRATELEIRAS	Standard 5	Standard 5
NO. DE SELEÇÕES	Max. 40	Max. 40
DISPLAY	7" Touch screen	7" Touch screen
PROTOCOLO	Executive / MDB	Executive / MDB
SISTEMA DE CONTROLE DE REFRIGERAÇÃO	Electrónico	Electrónico
SISTEMA DE REFRIGERAÇÃO	HC - R290	HC - R290
FAIXA DE TEMPERATURA INTERNA	-10 °C até -25 °C	-10 °C até -25 °C
CONSUMO MÁX. DE ENERGIA	750 W	750 W
FONTE DE ENERGIA	230/240 V - 50/60 Hz	230/240 V - 50/60 Hz
CLASSE CLIMÁTICA	4 (+30 °C, 55% R.H.) L1 (-15 °C / -18 °C na área de armazenamento)	4 (+30 °C, 55% R.H.) L1 (-15 °C / -18 °C na área de armazenamento)

* Com parafuso de nivelamento ajustável



Circulação de ar frio previne entrada de calor



Máximo flexibilidade com espirais modulares



Tecnologia verde compatível com ATEX



Porta de cristal triplo com resistência anti-condensação



Porta de correr anti-vandalismo



Painel de controlo personalizável com ecrã tátil



G-Frozen
FF8-S

O G-Frozen está disponível em dois modelos: com prateleiras simples ou duplas.

Escolhe a versão com prateleiras duplas para distribuir produtos congelados de tamanho padrão, ou a versão com prateleira simples para produtos volumosos como caixas de cubos de gelo para cocktails ou grandes pizzas congeladas.

COR PADRÃO **BRANCO** ○

Cold Drinks



Projetado especialmente para bebidas frias, batidos proteicos, cervejas ou vinho, cada modelo da nossa linha G-Drink permite servir qualquer tipo de bebida fria com facilidade.

Personalize o seu G-Drink com funcionalidades de controlo de idade para servir champanhe frio em garrafas de vidro na praia ou carregue-o com refrigerantes de 1L para uma festa infantil na escola... e que a festa continue!



COLD DRINKS GAMA DE PRODUTOS



G-Drink Design Touch



G-Drink Design



G-Drink Standard



B&C Narrowstack



B&C Superstack



B&C Flexstack

O DESIGN MODULAR G-SNACK / G-DRINK É DESENVOLVIDO PARA
SUPERAR O INCÓMODO DE UMA PORTA ESTREITA..

Instalação rápida e fácil

A parte mecânica da unidade pode ser facilmente separada da electrónica:
isto reduz a caixa principal em 20 cm !!





G-Drink Design 9
Vertical Touch

■ G-DRINK DESIGN TOUCH

Os seus desejos na ponta dos seus dedos

Equipado com um elevador vertical e um ecrã tátil altamente interativo e personalizável, o G-Drink Touch é um distribuidor automático projetado para conquistar os clientes e aumentar as vendas.

Criado como uma ferramenta de marketing, o seu ecrã tátil de última geração oferece uma função de seleção múltipla que incentiva os clientes a adquirir mais produtos, enquanto exibe informações nutricionais úteis e promoções – um painel de controlo avançado para uma gestão simples da máquina.

Liga até **4**
Máquinas Slave





G-DRINK 9
DESIGN TOUCH
DT9



G-DRINK 6
DESIGN TOUCH
DT6

DIMENSÃO A x L x P	1830* x 1215 x 845 mm	1830* x 940 x 845 mm
PESO (NET - Máquina padrão sem opções)	345 Kg	295 Kg
NO. DE SELEÇÕES POR PRATELEIRA	9	6
NO. DE PRATELEIRAS	Standard 5 / Max. 7	Standard 5 / Max. 7
NO. DE SELEÇÕES	Standard 45 / Max. 63	Standard 30 / Max. 42
DISPLAY	7" Touch screen	7" Touch screen
MAX. CAPACIDADE (LATAS 0,33 L)	504	336
MAX. CAPACIDADE (GARRAFAS 0,33 L)	360	240
PROTOCOLO	Executive / MDB	Executive / MDB
SISTEMA DE CONTROLE DE REFRIGERAÇÃO	Electrónico	Electrónico
SISTEMA DE REFRIGERAÇÃO	HCD	HCD
FAIXA DE TEMPERATURA INTERNA	+2 °C até +10 °C	+2 °C até +10 °C
CONSUMO MÁX. DE ENERGIA	370 W	370 W
CLASSE CLIMÁTICA	N (+16 °C até +32 °C)	N (+16 °C até +32 °C)
FONTE DE ENERGIA	230/240 V - 50/60 Hz	230/240 V - 50/60 Hz
CLASSE DE ENERGIA		
CONSUMO DE ENERGIA (kWh/ano)	817	624


* Com parafuso de nivelamento ajustável

GARRAFAS PET, GARRAFAS DE VIDRO, LATAS
TAMANHO DOS PRODUTOS



DIÂMETRO	min. 43.5 mm	max. 73 mm
ALTURA	min. 88 mm	max. 285 mm
PESO	min. 185 g	max. 653 g (980 g x6F)

CAIXAS
TAMANHO DOS PRODUTOS



LARGURA	min. 52 mm	max. 67 mm
FUNDO	min. 40 mm	max. 47 mm
ALTURA	min. 85 mm	max. 134 mm
PESO	min. 213 g	max. 400 g



Poupança de energia



Fácil de usar



Sistema modular



Alto desempenho



Fiável



Design ergonómico

Nota: Estas dimensões são apenas para referência.

Devido a diversidade de formatos é sempre recomendado para executar um teste prévio.

COR PADRÃO **PRETO** ●



G-Drink Design 9
Vertical

G-DRINK DESIGN

Hydro-lution

O nosso distribuidor automático com frente de vidro mais popular de sempre surge agora com um design moderno, sofisticado e intemporal.

Projetado com um novo sistema de iluminação LED mais brilhante para melhorar a visibilidade das bebidas, o G-Drink Design possui um teclado retroiluminado inovador, ideal para uso tanto em ambientes bem iluminados como escuros.

Disponível em dois modelos – com 9 ou 6 seleções por prateleira – o G-Drink Design inclui um elevador vertical, todas as tecnologias de refrigeração de ponta da SandenVendo e um sistema de fecho de porta simples.

Além disso, o G-Drink Design pode distribuir garrafas de vidro como cerveja, champanhe e sumos frescos sempre à temperatura perfeita.

Liga **1**
Máquina Slave





G-DRINK 9
DESIGN
DV9



G-DRINK 6
DESIGN
DC6

DIMENSÃO A x L x P	1830* x 1215 x 845 mm	1830* x 940 x 845 mm
PESO (NET - Máquina padrão sem opções)	345 Kg	295 Kg
NO. DE SELEÇÕES POR PRATELEIRA	9	6
NO. DE PRATELEIRAS	Standard 5 / Max. 7	Standard 5 / Max. 7
NO. DE SELEÇÕES	Standard 45 / Max. 63	Standard 30 / Max. 42
MAX. CAPACIDADE (LATAS 0,33 L)	504	336
MAX. CAPACIDADE (GARRAFAS 0,33 L)	360	240
PROTOCOLO	Executive / MDB	Executive / MDB
SISTEMA DE CONTROLE DE REFRIGERAÇÃO	Electrónico	Electrónico
SISTEMA DE REFRIGERAÇÃO	HCD	HCD
FAIXA DE TEMPERATURA INTERNA	+2 °C até +10 °C	+2 °C até +10 °C
CONSUMO MÁX. DE ENERGIA	370 W	370 W
CLASSE CLIMÁTICA	N (+16 °C até +32 °C)	N (+16 °C até +32 °C)
FONTE DE ENERGIA	230/240 V - 50/60 Hz	230/240 V - 50/60 Hz
CLASSE DE ENERGIA		
CONSUMO DE ENERGIA (kWh/ano)	817	624


* Com parafuso de nivelamento ajustável

GARRAFAS PET, GARRAFAS DE VIDRO, LATAS
TAMANHO DOS PRODUTOS



DIÂMETRO	min. 43.5 mm	max. 73 mm
ALTURA	min. 88 mm	max. 285 mm
PESO	min. 185 g	max. 653 g (980 g x6F)

CAIXAS
TAMANHO DOS PRODUTOS



LARGURA	min. 52 mm	max. 67 mm
FUNDO	min. 40 mm	max. 47 mm
ALTURA	min. 85 mm	max. 134 mm
PESO	min. 213 g	max. 400 g



Poupança de energia



Fácil de usar



Sistema modular



Alto desempenho



Fiável



Design ergonómico

Nota: Estas dimensões são apenas para referência.

Devido a diversidade de formatos é sempre recomendado para executar um teste prévio.

COR PADRÃO **PRETO** ●



G-Drink DM 9
Vertical

■ G-DRINK STANDARD

Eleve os seus padrões em vending

Ao contrário do que muitos pensam, “standard” não significa menos. O nosso G-Drink Standard é um distribuidor automático que rivaliza com qualquer modelo do mercado.

Equipado com as mais avançadas tecnologias de refrigeração da SandenVendo e um elevador vertical, o G-Drink Standard está disponível em dois modelos espaçosos – com 9 ou 6 seleções por prateleira. Cada versão possui um novo sistema de iluminação LED concebido para melhorar a visibilidade das bebidas no interior.

Além disso, o G-Drink Standard permite distribuir garrafas de vidro como cerveja, champanhe e sumos frescos sempre à temperatura perfeita.

Liga **1**
Máquina Slave





**G-DRINK 9
STANDARD
DM9**



**G-DRINK 6
STANDARD
DM6**

DIMENSÃO A x L x P	1830* x 1215 x 845 mm	1830* x 940 x 845 mm
PESO (NET - Máquina padrão sem opções)	345 Kg	295 Kg
NO. DE SELEÇÕES POR PRATELEIRA	9	6
NO. DE PRATELEIRAS	Standard 5 / Max. 7	Standard 5 / Max. 7
NO. DE SELEÇÕES	Standard 45 / Max. 63	Standard 30 / Max. 42
MAX. CAPACIDADE (LATAS 0,33 L)	504	336
MAX. CAPACIDADE (GARRAFAS 0,33 L)	360	240
PROTOCOLO	Executive / MDB	Executive / MDB
SISTEMA DE CONTROLE DE REFRIGERAÇÃO	Electrónico	Electrónico
SISTEMA DE REFRIGERAÇÃO	HCD	HCD
FAIXA DE TEMPERATURA INTERNA	+2 °C até +10 °C	+2 °C até +10 °C
CONSUMO MÁX. DE ENERGIA	370 W	370 W
FONTE DE ENERGIA	N (+16 °C até +32 °C)	N (+16 °C até +32 °C)
CLASSE CLIMÁTICA	230/240 V - 50/60 Hz	230/240 V - 50/60 Hz
CLASSE DE ENERGIA		
CONSUMO DE ENERGIA (kWh/ano)	817	624

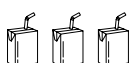
* Com parafuso de nivelamento ajustável.

**GARRAFAS PET, GARRAFAS DE VIDRO, LATAS
TAMANHO DOS PRODUTOS**



DIÂMETRO	min. 43.5 mm	max. 73 mm
ALTURA	min. 88 mm	max. 285 mm
PESO	min. 185 g	max. 653 g (980 g x6F)

**CAIXAS
TAMANHO DOS PRODUTOS**



LARGURA	min. 52 mm	max. 67 mm
FUNDO	min. 40 mm	max. 47 mm
ALTURA	min. 85 mm	max. 134 mm
PESO	min. 213 g	max. 400 g



**Poupança
de energia**



Fácil de usar



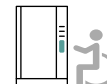
**Sistema
modular**



**Alto
desempenho**



Fiável



**Design
ergonómico**

Nota: Estas dimensões são apenas para referência.

Devido a diversidade de formatos é sempre recomendado para executar um teste prévio.

COR PADRÃO **PRETO** ●



XS-C36

■ B&C DESIGN NARROWSTACK

A solução sustentável para bebidas frias

A SandenVendo deve a sua reputação a uma tecnologia mecânica fiável e a unidades de refrigeração premium presentes em todos os seus modelos desde a década de 30.

A máquina Bottle&Can é um verdadeiro símbolo de qualidade e durabilidade: este distribuidor de colunas simples, mas funcional, foi atualizado com recursos modernos e uma interface de fácil utilização.

Sempre com a sustentabilidade em mente, o B&C Design Narrowstack foi desenvolvido também na versão HC (R290 – hidrocarboneto), reforçando o nosso compromisso com o uso de refrigerantes naturais.

Atualize o seu B&C com o Kit Outdoor compatível com IP34: uma solução com painéis de proteção contra chuva e canais de drenagem integrados para garantir o melhor desempenho, mesmo ao ar livre.



B&C DESIGN
NARROWSTACK 10
L-C4X

B&C DESIGN
NARROWSTACK 8
M-C48

B&C DESIGN
NARROWSTACK 7
S-C47

B&C DESIGN
NARROWSTACK 6
XS-C36

DIMENSÃO A x L x P	1830 x 1015 x 955 mm	1830 x 850 x 955 mm	1830 x 750 x 955 mm	1830 x 650 x 800 mm
PESO (NET - Máquina padrão sem opções)	375 Kg	340 Kg	300 Kg	280 Kg
NO. DA SELEÇÃO / COLUNAS	10	8	7	6
PROTOCOLO	Executive / MDB	Executive / MDB	Executive / MDB	Executive / MDB
SISTEMA DE CONTROLE DE REFRIGERAÇÃO	Electrónico	Electrónico	Electrónico	Electrónico
SISTEMA DE REFRIGERAÇÃO	HCD	HCD	HCD	HCD
FAIXA DE TEMPERATURA INTERNA	+1 °C até +25 °C	+1 °C até +25 °C	+1 °C até +25 °C	+1 °C até +25 °C
CONSUMO MÁX. DE ENERGIA	320 W	320 W	320 W	320 W
FONTE DE ENERGIA	220/240 V - 50 Hz	220/240 V - 50 Hz	220/240 V - 50 Hz	220/240 V - 50 Hz
CLASSE CLIMÁTICA	N (+16 °C até +32 °C)	N (+16 °C até +32 °C)	N (+16 °C até +32 °C)	N (+16 °C até +32 °C)
CLASSE DE ENERGIA				
CONSUMO DE ENERGIA (kWh/ano)	577	550	507	566

CAPACIDADE		L-C4X	M-C48	S-C47	XS-C36
GARRAFAS PET 0,50 L	Ø 65 mm H 235 mm	340	272	237	102
LATAS SLIM 0,25 L	Ø 53 mm H 135 mm	750	600	525	300
LATAS 0,33 L	Ø 66 mm H 116 mm	680	544	476	306
LATAS SLEEK 0,33 L	Ø 57,5 mm H 146 mm	570	456	399	228
PRODUTO DIMENSÃO	DIÂMETRO Ø	min 52 > max 72 mm	min 52 > max 72 mm	min 52 > max 72 mm	min 52 > max 72 mm
	ALTURA	min 80 > max 355 mm	min 80 > max 355 mm	min 80 > max 355 mm	min 80 > max 355 mm
TIPO DE MECANISMO	Narrowstack	4D	4D	4D	3D

Nota: Estas dimensões são apenas para referência.

Devido à diversidade de formatos é sempre recomendado executar um teste prévio.



Solução ecológica



Fiável



Económico



Mais de 40 anos de qualidade garantida



Plug & Play

COR PADRÃO **PRETO** ●



■ B&C DESIGN SUPERSTACK


Uma escolha mais inteligente e mais ecológica

O SuperStack C26 foi concebido para responder à crescente procura por vending de garrafas de vidro, especialmente na região DACH, em conformidade com políticas governamentais que promovem a reciclagem e a reutilização de materiais para um futuro mais sustentável.

Esta robusta máquina de vending plug-and-play assegura um funcionamento simples, graças a um mecanismo comprovado no mercado há décadas. A sua tecnologia fiável garante um desempenho suave, respeitando os mais elevados padrões de qualidade e responsabilidade ambiental.

Reforçando o nosso compromisso com a sustentabilidade, este modelo popular regressa numa versão ecológica HC (R290 – hidrocarboneto), reiterando a nossa dedicação aos refrigerantes naturais e às soluções de vending amigas do ambiente.

B&C DESIGN
SUPERSTACK
C26

DIMENSÃO A x L x P	1830 x 1015 x 750 mm
PESO (NET - Máquina padrão sem opções)	390 Kg
NO. DA SELEÇÃO / COLUNAS	6
PROTOCOLO	Executive / MDB
SISTEMA DE CONTROLE DE REFRIGERAÇÃO	Electrónico
SISTEMA DE REFRIGERAÇÃO	HCD
FAIXA DE TEMPERATURA INTERNA	+1 °C até +25 °C
CONSUMO MÁX. DE ENERGIA	320 W
FONTE DE ENERGIA	220/240 V - 50/60 Hz
CLASSE CLIMÁTICA	N (+16 °C até +32 °C)
CLASSE DE ENERGIA	
CONSUMO DE ENERGIA (kWh/ano)	625

CAPACIDADE

C26

GARRAFAS DE VIDRO 0,50 L	Ø 65 mm H 235 mm	180
GARRAFAS PET 0,50 L	Ø 65 mm H 235 mm	180
LATAS 0,33 L	Ø 66 mm H 116 mm	360
PRODUTO DIMENSÃO	DIÂMETRO Ø	min 57,6 > max 72,5 mm
	ALTURA	min 116 > max 295 mm
TIPO DE MECANISMO	Superstack	2D

Nota: Estas dimensões são apenas para referência.

Devido à diversidade de formatos é sempre recomendado executar um teste prévio.

 **Promove a reutilização e a reciclagem**

 **Alinhado com os objetivos do Green Deal da UE**

 **Concebido de acordo com a diretiva da UE sobre embalagens e resíduos**

 **Compatível com o sistema DRS (Deposit Return System) pronto para devoluções**



Solução ecológica



Fiável



Económico



Mais de 40 anos de qualidade garantida



Plug & Play

COR PADRÃO **PRETO** ●



CFX

■ B&C DESIGN FLEXSTACK

Um acerto certo

Apoiado na experiência da SandenVendo na indústria do vending, incluindo tecnologias de refrigeração patenteadas aplicadas a cada máquina produzida, o Bottle&Can Design Flexstack foi desenvolvido para dispensar garrafas de 1L e 1,5L da forma mais eficaz e flexível.

Com um sistema de refrigeração avançado que utiliza HC (R290), um refrigerante natural e ecológico, o B&C Design Flexstack é uma máquina de vending simples e inteligente que requer pouquíssima manutenção.

Atualize o seu B&C com o Kit Outdoor conforme a norma IP34: uma solução com painéis de proteção contra chuva e canais de drenagem integrados para desempenho ideal mesmo no exterior.

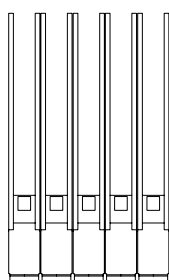
B&C DESIGN
FLEXSTACK
CFX-FLEX

DIMENSÃO A x L x P	1830 x 1015 x 955 mm
PESO (NET - Máquina padrão sem opções)	375 Kg
NO. DE SELEÇÕES	10
NO. DA COLUNAS	De 5 a 7
PROTOCOLO	Executive / MDB
SISTEMA DE REFRIGERAÇÃO	HCD
FAIXA DE TEMPERATURA INTERNA	+1 °C até +25 °C
CONSUMO MÁX. DE ENERGIA	320 W
FONTE DE ENERGIA	220/240 V - 50 Hz
CLASSE CLIMÁTICA	N (+16 °C até +32 °C)
CLASSE DE ENERGIA	
CONSUMO DE ENERGIA (kWh/ano)	577

CAPACIDADE POR TIPO DE COLUNA	WIDE STACK*	NARROW STACK**
LATAS 0,33 L	87 / 3 (3D)	51 / 3 (3D)
GARRAFAS PET 0,50 L	29 / 1 (1D)	17 / 1 (1D)
GARRAFAS PET 1,00 l	22-24 / 1 (1D)	-
GARRAFAS PET 1,50 l	16-18 / 1 (1D)	-

* WIDE STACK Produto Dimensão: Ø Min. 66 mm - Max. 90 mm, largura 345 mm ** NARROW STACK Produto Dimensão: Ø Min. 53 mm - Max. 70 mm, largura 355 mm
OBS: As capacidades podem variar de acordo com a forma e as dimensões do produto.

5 Wide Stacks

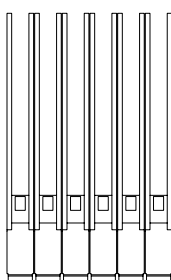


5x



GARRAFAS PET da 1.5 L

6 Wide Stacks




6x



GARRAFAS PET da 1 L

4 Narrow + 3 Wide Stacks



4x

LATAS de 33 cl
ou
GARRAFAS PET
de 0.5l

+ 3x

GARRAFAS PET
de 1.5 L



Solução ecológica



Económico



Fiável



Plug & Play



**Mais de 40 anos
de qualidade garantida**

COR PADRÃO **PRETO** ●

Hot Drinks & Coffee

O parceiro ideal para um G-Snack: a nossa linha G-Caffè foi criada para servir café expresso fresquinho e bebidas quentes na temperatura que preferir – morna, quente ou bem quente!

Cada modelo vem equipado com um ecrã tátil interativo de 7" ou 18,5", personalizável, e oferece opções de pagamento em dinheiro ou digital.

Além disso, cada unidade pode ser personalizada com designs gráficos que combinam com qualquer estilo de ambiente.



HOT DRINKS & COFFEE GAMA DE PRODUTOS



G-Caffè UNI-Q Touch



G-Caffè UNI-Q



CAFÉ EXPRESSO ITALIANO DE QUALIDADE

O novo grupo de café expresso SandenVendo oferece sabores e aromas típicos de café expresso para um autêntico sabor italiano.

Existem dois tipos de grupos disponíveis: um para café expresso genuíno e outro ótimo para café longo de estilo europeu, ambos oferecem um ótimo sabor italiano.



UM COPO, UMA TEMPERATURA

O controlo preciso permite que a temperatura seja ajustada para cada bebida individualmente. Os utilizadores podem ajustar a temperatura das suas bebidas a partir do ecrã tátil.

Caloroso > Quente > Muito Quente



BAIXO CONSUMO DE ENERGIA

Controlo de temperatura inovador graças à tecnologia de caldeira instantânea.

Apresenta um design energeticamente eficiente, com massa térmica muito baixa, que não requer a função standby. O sistema utiliza sempre a quantidade exata de água potável necessária para cada bebida.



G-Caffè UNI-Q
Touch

■ G-CAFFÈ UNI-Q TOUCH

A sua pausa ficou ainda melhor

Projetada com foco nas necessidades dos clientes, a G-Caffè UNI-Q Touch vem equipada com um novo ecrã tátil de 18,5 polegadas com interface acessível a pessoas com deficiência.

Ligue um modelo Slave G-Snack à nova G-Caffè UNI-Q Touch e ofereça aos seus clientes uma seleção completa de snacks para acompanhar as bebidas quentes. O novo ecrã tátil de 18,5 polegadas gerenciará pedidos múltiplos e guiará os utilizadores por todo o processo de compra, exibindo ofertas de produtos, informações nutricionais e conteúdos gráficos personalizados.

Liga até **4**
Máquinas Slave



	G-CAFFÈ UNI-Q TOUCH ESPRESSO HS 7T		G-CAFFÈ UNI-Q TOUCH INSTANT HN 7T	
DIMENSÃO A x L x P	1830 x 655 x 770 mm		1830 x 655 x 770 mm	
PESO (NET - Máquina padrão sem opções)	180 Kg		180 Kg	
TIPOS DE COPOS	Ø 70-73 mm	Ø 80 mm	Ø 70-73 mm	Ø 80 mm
COPOS	Até 750	Até 550	Até 750	Até 550
MISTURADOR (90/105/115 mm)	500 pcs		500 pcs	
NO. DE SELEÇÕES	22		22	
PRÉ-SELEÇÃO	1 (Açúcar)		1 (Açúcar)	
RECIPIENTE PRODUTO	6x M size (4,4 L)		8x M size (4,4 L)	
DISPLAY	18,5" Touch screen		18,5" Touch screen	
LIGAÇÃO DA ÁGUA	G 3/4" 2-8 bar (0,2 Mpa – 0,8 Mpa)		G 3/4" 2-8 bar (0,2 Mpa – 0,8 Mpa)	
PROTOCOLO	MDB / Executive		MDB / Executive	
CALDEIRA INSTANTÂNEA (POTÊNCIA NOMINAL)	1x 2300W (Espresso) 1x 3200W (Powder)		1x 3200W	
FONTE DE ENERGIA	220-240 V / 50-60 Hz		220-240 V / 50-60 Hz	
CONSUMO DE ENERGIA*	134 Wh/L		134 Wh/L	

* Consumo de energia em Wh por litro de café expresso dispensado

PRINCIPAIS COMPONENTES	QUANTIDADE	CAPACIDADE
RECIPIENTE DE GRÃOS DE CAFÉ	1	4.9 kg (single) - 5.1 kg (double)
MISTURADOR (STANDARD)	1	LÂMINA CÔNICA PROFISSIONAL
RECIPIENTE DE AÇÚCAR	1	5.8 l - 5 kg

PRODUTO	TAMANHO DO CONTENEDOR (4,4 L)
AÇÚCAR	3.8 Kg
LEITE EM PÓ	1.4 Kg
CHOCOLATE	3.3 Kg
CHÁ DE LIMÃO	4.4 Kg
CAFÉ GINSENG	2.2 Kg
CAFÉ DESCAFEINADO	2.2 Kg
CAFÉ INSTANTÂNEO	2.2 Kg
CEVADA	0.6 Kg



INTERAÇÃO COM O UTILIZADOR

- Iluminação LED do painel da porta
- Desenho ergonômico para crianças e utilizadores de cadeiras de rodas
- Dispensador de copo flexível disponível como padrão 70-73 mm (opção de 80 mm)
- Possibilidade de instalar até 3 sistemas de pagamento simultâneos
- Sistema operativo Linux
- Pronto para ligação à linha G-Snack Slave



MANUTENÇÃO

- Atualização de software via USB
- Compartimento amovível para fácil manutenção
- Funcionamento de 24 VDC (exceto caldeira, moedor, bomba)



Ecrã tátil de 18,5" fácil e intuitivo

Criado a pensar nas necessidades do cliente



Solução patenteada



Fácil de usar

COR PADRÃO **PRETO** ●



G-Caffè UNI-Q

■ G-CAFFÈ UNI-Q

Descubra o que é real

Desfrute de um verdadeiro espresso italiano: o G-Caffè UNI-Q é o distribuidor automático que extrai todos os aromas do café graças ao seu engenhoso grupo de extração 100% italiano.

Equipado com um inovador sistema de controlo de temperatura com aquecimento instantâneo, o G-Caffè UNI-Q é uma máquina de café de baixo consumo energético e massa térmica reduzida, permitindo a preparação contínua de bebidas.

Disponível em versões com moedor de grãos ou com fornecimento de pó instantâneo, ambos os modelos vêm com um ecrã tátil inovador para seleção de bebidas.

Liga até **4**
Máquinas Slave



	G-CAFFÈ UNI-Q ESPRESSO HS 7		G-CAFFÈ UNI-Q INSTANT HN 7	
DIMENSÃO A x L x P	1830 x 655 x 770 mm		1830 x 655 x 770 mm	
PESO (NET - Máquina padrão sem opções)	180 Kg		180 Kg	
TIPOS DE COPOS	Ø 70-73 mm	Ø 80 mm	Ø 70-73 mm	Ø 80 mm
COPOS	Até 750	Até 550	Até 750	Até 550
MISTURADOR (90/105/115 mm)	500 pcs		500 pcs	
NO. DE SELEÇÕES	22		22	
PRÉ-SELEÇÃO	1 (Açúcar)		1 (Açúcar)	
RECIPIENTE PRODUTO	6x M size (4,4 L)		8x M size (4,4 L)	
DISPLAY	7" Touch screen		7" Touch screen	
LIGAÇÃO DA ÁGUA	G 3/4" 2-8 bar (0,2 Mpa – 0,8 Mpa)		G 3/4" 2-8 bar (0,2 Mpa – 0,8 Mpa)	
PROTOCOLO	MDB / Executive		MDB / Executive	
CALDEIRA INSTANTÂNEA (POTÊNCIA NOMINAL)	1x 2300W (Espresso) 1x 3200W (Powder)		1x 3200W	
FONTE DE ENERGIA	220-240 V / 50-60 Hz		220-240 V / 50-60 Hz	
CONSUMO DE ENERGIA*	134 Wh/L		134 Wh/L	

* Consumo de energia em Wh por litro de café expresso dispensado

PRINCIPAIS COMPONENTES	QUANTIDADE	CAPACIDADE
RECIPIENTE DE GRÃOS DE CAFÉ	1	4.9 kg (single) - 5.1 kg (double)
MISTURADOR (STANDARD)	1	LÂMINA CÔNICA PROFISSIONAL
RECIPIENTE DE AÇÚCAR	1	5.8 l - 5 kg

PRODUTO	TAMANHO DO CONTENEDOR (4,4 L)
AÇÚCAR	3.8 Kg
LEITE EM PÓ	1.4 Kg
CHOCOLATE	3.3 Kg
CHÁ DE LIMÃO	4.4 Kg
CAFÉ GINSENG	2.2 Kg
CAFÉ DESCAFEINADO	2.2 Kg
CAFÉ INSTANTÂNEO	2.2 Kg
CEVADA	0.6 Kg



INOVAÇÃO

- Ajuste de temperatura adequado para cada receita
- Escolha de temperatura preferida do cliente (baixa/média/alta)
- Programação de manutenção fácil e intuitiva
- Grande ecrã tátil
- Velocidade variável nos batedores para otimizar receitas
- Velocidade variável em motores de distribuição solúveis



INTERAÇÃO COM O UTILIZADOR

- Iluminação LED do painel da porta
- Desenho ergonómico para crianças e utilizadores de cadeiras de rodas
- Dispensador de copo flexível disponível como padrão 70-73 mm (opção de 80 mm)
- Possibilidade de instalar até 3 sistemas de pagamento simultâneos
- Sistema operativo Linux
- Pronto para ligação à linha G-Snack Slave



MANUTENÇÃO

- Atualização de software via USB
- Compartimento amovível para fácil manutenção
- Funcionamento de 24 VDC (exceto caldeira, moedor, bomba)



Solução
patenteada



Fácil de usar

COR PADRÃO **PRETO** ●



Shop Solutions

**OS TEUS NOVOS ALIADOS DO VENDING SÃO
SÓLIDOS E ESTÃO SEMPRE DISPONÍVEIS.**



As nossas soluções de vending para lojas 24/7, grandes escritórios, centros comerciais e lojas independentes.

Configure o seu novo espaço de vending com os modelos mais adequados ao seu negócio e aos seus clientes.

Torne a experiência de compra de cada cliente única com criatividade, garantindo sempre o acesso a bebidas, snacks e produtos de todos os tipos!



**Brain
Multi Module
Vendor**

Cada BRAIN (disponível em todas as nossas máquinas com ecrã tátil) pode controlar até quatro unidades Slave, como G-Snack, G-Drink, G-Frozen ou Locker. Combine diferentes modelos de vending para criar uma loja de retalho totalmente automatizada que funciona como um mini mercado sempre aberto.

Ofereça uma gama diversificada de produtos, desde artigos fora do vending a produtos volumosos, acessórios de trabalho e até alimentos sensíveis à temperatura – tudo com uma eficiência incomparável!



Shop
24 hours



Para os sonhadores mais audaciosos do vending

Desde alimentos frescos a essenciais de viagem, produtos para animais e artigos de farmácia, as nossas soluções para lojas automatizadas podem acomodar qualquer tipo de mercadoria graças à vasta gama de distribuidores disponíveis, incluindo máquinas de café e bebidas quentes.



Não penses duas vezes! Escolhe as soluções de lojas automatizadas da SandenVendo para instalar o teu novo ponto de venda tecnológico e versátil em qualquer lugar do mundo.



Viagens & Lazer

Instale uma loja completamente automatizada 24/7 em locais de grande movimentação, como aeroportos, estações de autocarros e pontos de trânsito, para fornecer aos viajantes artigos essenciais de última hora, como dispositivos tecnológicos, snacks e almofadas de viagem.

Precisa de mais espaço? Os nossos lockers podem facilmente acomodar artigos volumosos à temperatura ambiente.



Saúde & Beleza

O sucesso das lojas automáticas está frequentemente relacionado à privacidade que elas oferecem aos clientes.

Aproveite essa vantagem selecionando artigos de primeiros socorros, produtos de beleza e medicamentos sem prescrição, para oferecer uma solução discreta e disponível 24/7 para quem valoriza a privacidade.



Sushi & Champagne

Quem disse que o vending não pode ser divertido?

Libere sua criatividade e projete uma loja automática temática com produtos para momentos românticos e celebrações de todos os tipos.

Como? Combine um G-Drink cheio de champanhe com um G-Snack recheado de sushi e adicione um Locker cheio de caixas de presente irresistíveis.



Congelado & Surgelado

A nossa experiência no desenvolvimento de tecnologias de refrigeração de ponta levou-nos a criar uma solução inovadora de distribuidores automáticos capazes de oferecer produtos congelados e gelados.

Seja gelado artesanal ou embalado, sacos de gelo para cocktails, refeições prontas ou pizzas clássicas para lanches noturnos, a nossa gama G-Frozen foi concebida para oferecer uma vasta seleção de produtos congelados.



Moda & Branding

Quem diria que os distribuidores automáticos poderiam ser uma grande ferramenta publicitária?

Transforme-os em poderosos instrumentos de marketing personalizando sua loja automatizada aberta 24/7 com gráficos de marca e desperte a curiosidade de clientes de todo o mundo.



■ BRAIN (MULTI MODULE VENDOR)

Um cérebro, personalidades infinitas

Gira até quatro distribuidores Slave com apenas um Brain – uma unidade central interativa e fácil de utilizar, com ecrã tátil de 18,5" ligada a cada máquina de venda automática.

Por exemplo, podes escolher um G-Snack Evolution para distribuir produtos frescos ou de grande volume, e conectá-lo a um Locker com cabazes variados de produtos locais.

Ou optar por um G-Caffé UNI-Q para servir cafés e bebidas quentes, e ligá-lo ao G-Drink e G-Snack para oferecer também snacks e bebidas frescas aos teus clientes.

Liga até **4**
Máquinas Slave



BRAIN MMV	
DIMENSÃO A x L x P	1830*x 400 x 815 mm
PESO (NET - Máquina padrão sem opções)	105 Kg
DISPLAY	TOUCH SCREEN 18.5"
PROTOCOLO	Executive / MDB
CONSUMO MÁX. DE ENERGIA	50 W
FONTE DE ENERGIA	220/240 V - 50/60 Hz

* Com parafuso de nivelamento ajustável.



**Máxima
flexibilidade**



Fácil de usar



**Serviço
automatizado 24/7**



**Controlo
perfeito**



Económico



**G-Snack
Design**



**G-Drink
Design**



**G-Snack
Evolution**



Locker



Frozen

COR PADRÃO **PRETO** ●



■ LOCKER

Descubra novas oportunidades de vendas

Ligado a uma unidade principal, o novo Locker da SandenVendo funciona como uma máquina Slave que permite distribuir produtos volumosos e criativos.

Disponível em três configurações (com 18, 20 ou 24 compartimentos transparentes), o novo Locker é um distribuidor automático não refrigerado que pode dispensar uma vasta gama de produtos Extra Vending graças aos seus compartimentos espaçosos.

O Locker pode ser ligado a qualquer unidade principal com ecrã tátil: escolha entre o BRAIN, o G-Caffé UNI-Q ou as nossas populares G-Drink e G-Snack Touch. Crie uma loja automatizada 24/7 com o nosso sistema Multi Module Vendor e adicione um Locker para expandir as suas possibilidades de venda.


**LOCKER
LCK-18**
**LOCKER
LCK-20**
**LOCKER
LCK-24**




DIMENSÃO A x L x P	1830 x 925 x 515 mm	1830 x 925 x 515 mm	1830 x 925 x 515 mm
PESO (NET/BRUTO - Máquina padrão sem opções)	160 / 165 Kg	160 / 165 Kg	160 / 165 Kg
NO. DE CAIXAS POR PRATELEIRA	3	4 / 3	4
NO. DE PRATELEIRAS	6	6	6
NO. DE SELEÇÕES	18	20	24
CONSUMO MÁX. DE ENERGIA	50 W	50 W	50 W
FONTE DE ENERGIA	220/240 V - 50/60 Hz	220/240 V - 50/60 Hz	220/240 V - 50/60 Hz

O Locker pode ser ligado a qualquer modelo equipado com ecrã tátil: escolha entre um BRAIN, uma G-Caffè UNI-Q ou as nossas populares máquinas G-Drink e G-Snack Touch.

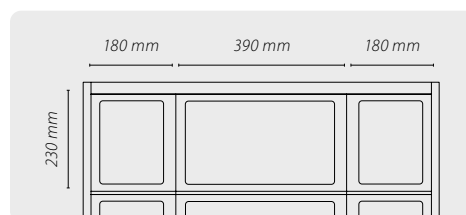
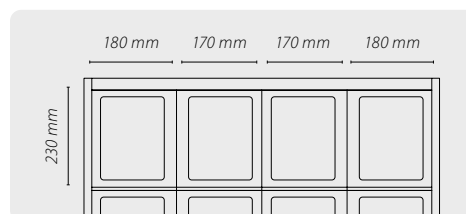
Crie uma loja totalmente automatizada 24/7 com o nosso Multi Module Vendedor e adicione um Locker para aumentar as suas oportunidades de vendendo.



A flexibilidade é oferecida em 3 configurações


**18
Seleções**

**20
Seleções**

**24
Seleções**

Todos os compartimentos têm uma altura de 230 mm e uma profundidade de 445 mm



COR PADRÃO **PRETO** ●

Outdoor Line

**AS NOSSAS SOLUÇÕES DE VENDING
COM PAIXÃO PELO OUTDOOR**



Está com vontade de um lanche, mas está no topo de uma montanha?

Com os nossos modelos G-Snack e G-Drink Outdoor, qualquer pessoa pode desfrutar de snacks e bebidas rodeada por paisagens deslumbrantes. Certificadas com IP34 contra a chuva, cada máquina é equipada com proteção anti-vandalismo, vidro aquecido, interruptor automático e cobertura.

Um sistema anti-condensação e anticongelante torna-a ideal para instalação em qualquer local OUTDOOR!

Resistência & Segurança

A nossa linha de distribuidores automáticos Outdoor é conhecida pela sua durabilidade e versatilidade. Pensa fora da caixa e instala uma máquina de vending em locais inesperados – onde for mais necessária!

Cada modelo é alimentado por gás natural R290, uma solução ecológica que permite integrar-se perfeitamente em qualquer ambiente e resistir a condições de temperatura desafiantes.



Porta exterior
com Lexan 10mm
para proteção
extra



Tejadilho



Disjuntor



Unidade de
refrigeração com
resistência



Tecnologia
anticongelante



Proteção IP34




Anti-vandalismo:
teclado e
inserção/
devolução de
moedas



Vidro térmico
anti-condensação



Iluminação LED





OUTDOOR LINE GAMA DE PRODUTOS




**G-Snack
Outdoor Touch**




**G-Snack
Outdoor**




**G-Drink
Outdoor Touch**




**G-Drink
Outdoor**



G-Snack ST8 OD

■ G-SNACK TOUCH OUTDOOR

Projetado para trabalhadores, atletas e viajantes

O distribuidor automático mais versátil de sempre superou-se mais uma vez. Agora disponível com um ecrã tátil de última geração, concebido para gerir rapidamente várias operações de compra, o G-Snack Touch Outdoor é uma escolha segura e inteligente para satisfazer uma vasta gama de necessidades.

Desde bebidas e alimentos de todo o tipo – incluindo produtos frescos para um almoço saudável no parque ou um piquenique de última hora – até artigos Extra Vending como materiais de proteção, dispositivos tecnológicos ou ração para animais: tu decides!

Liga até **4**
Máquinas Slave





**G-SNACK TOUCH
TEN (X) OUTDOOR
STX OD**

**G-SNACK TOUCH
EIGHT (VIII) OUTDOOR
ST8 OD**

**G-SNACK TOUCH
SIX (VI) OUTDOOR
ST6 OD**

DIMENSÃO A x L x P	1900 x 1200 x 1010 mm	1900 x 1030 x 1010 mm	1900 x 890 x 1010 mm
PESO (NET - Máquina padrão sem opções)	400 Kg	350 Kg	325 Kg
NO. DE SELEÇÕES POR PRATELEIRA	10	8	6
NO. DE PRATELEIRAS	Standard 6 / Max. 7	Standard 6 / Max. 7	Standard 6 / Max. 7
NO. DE SELEÇÕES	Max. 70	Max. 56	Max. 42
DISPLAY	7" Touch screen	7" Touch screen	7" Touch screen
PROTOCOLO	Executive / MDB	Executive / MDB	Executive / MDB
SISTEMA DE CONTROLE DE REFRIGERAÇÃO	Electrónico	Electrónico	Electrónico
SISTEMA DE REFRIGERAÇÃO	HCD	HCD	HCD
FAIXA DE TEMPERATURA INTERNA	+2 °C até +18 °C	+2 °C até +18 °C	+2 °C até +18 °C
FAIXA DE TEMPERATURA AMBIENTE	-15 °C até +38 °C	-15 °C até +38 °C	-15 °C até +38 °C
CONSUMO MÁX. DE ENERGIA	450 W	450 W	450 W
FONTE DE ENERGIA	230/240 V - 50/60 Hz	230/240 V - 50/60 Hz	230/240 V - 50 Hz
CLASSE DE ENERGIA	 Cat. 2	 Cat. 3	 Cat. 4
CONSUMO DE ENERGIA (kWh/ano)	1553 Cat. 2	1836 Cat. 3	1714 Cat. 4



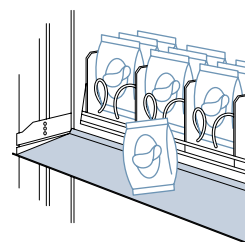
Fácil de usar



Tejadilho



Fiável



Proteção contra
chuva IP34



Vidro
aquecido



Máxima
flexibilidade

ELEVADOR RÁPIDO

Os produtos sensíveis e/ou fráglil podem ser colocados no nível do olhar! A Entrega rápida produtos é garantida.

COR PADRÃO **PRETO** ●



G-Snack SM8 OD

■ G-SNACK OUTDOOR

Um lanche ao ar livre

Fabricado com materiais premium e equipado com as melhores tecnologias da SandenVendo, o G-Snack Outdoor é a forma mais segura e inteligente de gerir o teu negócio de vending ao ar livre.

Com o apoio da experiência da SandenVendo em termodinâmica e sistemas de refrigeração, o G-Snack Outdoor conta com um disjuntor termomagnético e um controlador de temperatura especialmente concebido para operar em condições climáticas exigentes.

Este modelo certificado IP34 contra chuva inclui vidro aquecido antiembaciamento, um novo design antivandalismo e um sistema de iluminação LED inteligente.





**G-SNACK
TEN (X) OUTDOOR
SMX OD**

**G-SNACK
EIGHT (VIII) OUTDOOR
SM8 OD**

**G-SNACK
SIX (VI) OUTDOOR
SM6 OD**

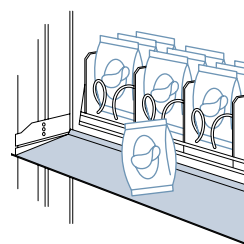
DIMENSÃO A x L x P	1900 x 1200 x 1010 mm	1900 x 1030 x 1010 mm	1900 x 890 x 1010 mm
PESO (NET - Máquina padrão sem opções)	400 Kg	350 Kg	325 Kg
NO. DE SELEÇÕES POR PRATELEIRA	10	8	6
NO. DE PRATELEIRAS	Standard 6 / Max. 7	Standard 6 / Max. 7	Standard 6 / Max. 7
NO. DE SELEÇÕES	Max. 70	Max. 56	Max. 42
PROTOCOLO	Executive / MDB	Executive / MDB	Executive / MDB
SISTEMA DE CONTROLE DE REFRIGERAÇÃO	Electrónico	Electrónico	Electrónico
SISTEMA DE REFRIGERAÇÃO	HCD	HCD	HCD
FAIXA DE TEMPERATURA INTERNA	+2 °C até +18 °C	+2 °C até +18 °C	+2 °C até +18 °C
FAIXA DE TEMPERATURA AMBIENTE	-15 °C até +38 °C	-15 °C até +38 °C	-15 °C até +38 °C
CONSUMO MÁX. DE ENERGIA	450 W	450 W	450 W
FONTE DE ENERGIA	230/240 V - 50/60 Hz	230/240 V - 50/60 Hz	230/240 V - 50 Hz
CLASSE DE ENERGIA	 Cat. 2	 Cat. 3	 Cat. 4
CONSUMO DE ENERGIA (kWh/ano)	1553 Cat. 2	1836 Cat. 3	1714 Cat. 4



Tejadilho



Vidro aquecido



ELEVADOR RÁPIDO

Os produtos sensíveis e/ou frágil podem ser colocados no nível do olhar! A Entrega rápida produtos é garantida.



Proteção contra chuva IP34




Fiável



Máxima flexibilidade

COR PADRÃO **PRETO** ●



G-Drink DT 9 OD
Vertical Outdoor

■ G-DRINK TOUCH OUTDOOR

Refrescos ao ar livre, na ponta dos dedos

Quando a usabilidade premium se junta ao vending outdoor, nasce o G-Drink Touch Outdoor – o novo design desenvolvido pela SandenVendo para acompanhar a nova geração de utilizadores de distribuidores automáticos e os seus hábitos de compra.

O novo G-Drink Touch Outdoor é uma forma inteligente de aumentar e acelerar as vendas graças a um ecrã tátil intuitivo, concebido para facilitar operações de compra múltiplas, exibir promoções de marca e informações nutricionais. Equipado com proteção antivandalismo e características anti-chuva IP34, servir bebidas frias ao ar livre nunca foi tão fácil.

Liga até **4**
Máquinas Slave





G-DRINK 9
OUTDOOR TOUCH
DT9 OD



G-DRINK 6
OUTDOOR TOUCH
DT6 OD

DIMENSÃO A x L x P	1875* x 1260 x 1010 mm	1875* x 990 x 1010 mm
PESO (NET - Máquina padrão sem opções)	410 Kg	350 Kg
NO. DE SELEÇÕES POR PRATELEIRA	9	6
NO. DE PRATELEIRAS	Standard 5 / Max. 7	Standard 5 / Max. 7
NO. DE SELEÇÕES	Standard 45 / Max. 63	Standard 30 / Max. 42
DISPLAY	7" Touch screen	7" Touch screen
MAX. CAPACIDADE (LATAS 0,33 L)	504	336
MAX. CAPACIDADE (GARRAFAS 0,33 L)	360	240
PROTOCOLO	Executive / MDB	Executive / MDB
SISTEMA DE CONTROLE DE REFRIGERAÇÃO	Electrónico	Electrónico
SISTEMA DE REFRIGERAÇÃO	HCD	HCD
FAIXA DE TEMPERATURA INTERNA	+2 °C até +10 °C	+2 °C até +10 °C
FAIXA DE TEMPERATURA AMBIENTE	-15 °C até +38 °C	-15 °C até +38 °C
CONSUMO MÁX. DE ENERGIA	490 W	490 W
FONTE DE ENERGIA	230/240 V - 50/60 Hz	230/240 V - 50/60 Hz
CLASSE DE ENERGIA		
CONSUMO DE ENERGIA (kWh/ano)	1700	1290

* Com parafuso de nivelamento ajustável.



Fácil de usar



Tejadilho



Proteção contra
chuva IP34



Vidro
aquecido



Fiável




Design
ergonómico



GARRAFAS PET, GARRAFAS DE VIDRO, LATAS
TAMANHO DOS PRODUTOS

DIÂMETRO	min. 43.5 mm	max. 73 mm
ALTURA	min. 88 mm	max. 285 mm
PESO	min. 185 g	max. 653 g (980 g x6F)




CAIXAS
TAMANHO DOS PRODUTOS

LARGURA	min. 52 mm	max. 67 mm
FUNDO	min. 40 mm	max. 47 mm
ALTURA	min. 85 mm	max. 134 mm
PESO	min. 213 g	max. 400 g

Nota: Estas dimensões são apenas para referência.

Devido a diversidade de formatos é sempre recomendado para executar um teste prévio.

COR PADRÃO **PRETO** ●



G-Drink DM 9 OD
Vertical Outdoor

■ G-DRINK OUTDOOR

Refrescos para o exterior

A versão Outdoor do popular modelo G-Drink da SandenVendo, certificada IP34 contra a chuva, combina todas as inovações de um distribuidor automático premium com as mais recentes funcionalidades desenvolvidas para uso exterior – incluindo vidro aquecido antiembaciamento, cobertura e porta frontal antivandalismo para maior proteção.

Graças ao seu disjuntor termomagnético e à função anti-congelamento com controlo de temperatura concebida para aplicações ao ar livre, o G-Drink Outdoor pode operar mesmo com temperaturas negativas, enquanto o sistema de iluminação LED é um aliado durante a noite.







**G-DRINK 9
OUTDOOR
DM9 OD**



**G-DRINK 6
OUTDOOR
DM6 OD**

DIMENSÃO A x L x P	1875* x 1260 x 1010 mm	1875* x 990 x 1010 mm
PESO (NET - Máquina padrão sem opções)	410 Kg	350 Kg
NO. DE SELEÇÕES POR PRATELEIRA	9	6
NO. DE PRATELEIRAS	Standard 5 / Max. 7	Standard 5 / Max. 7
NO. DE SELEÇÕES	Standard 45 / Max. 63	Standard 30 / Max. 42
MAX. CAPACIDADE (LATAS 0,33 L)	504	336
MAX. CAPACIDADE (GARRAFAS 0,33 L)	360	240
PROTOCOLO	Executive / MDB	Executive / MDB
SISTEMA DE CONTROLE DE REFRIGERAÇÃO	Electrónico	Electrónico
SISTEMA DE REFRIGERAÇÃO	HCD	HCD
FAIXA DE TEMPERATURA INTERNA	+2 °C até +10 °C	+2 °C até +10 °C
FAIXA DE TEMPERATURA AMBIENTE	-15 °C até +38 °C	-15 °C até +38 °C
CONSUMO MÁX. DE ENERGIA	490 W	490 W
FONTE DE ENERGIA	230/240 V - 50/60 Hz	230/240 V - 50/60 Hz
CLASSE DE ENERGIA		
CONSUMO DE ENERGIA (kWh/ano)	1700	1290

* Com parafuso de nivelamento ajustável.



**Proteção contra
chuva IP34**



Tejadilho



Fiável



**Vidro
aquecido**



**Design
ergonómico**



**GARRAFAS PET, GARRAFAS DE VIDRO, LATAS
TAMANHO DOS PRODUTOS**

DIÂMETRO	min. 43.5 mm	max. 73 mm
ALTURA	min. 88 mm	max. 285 mm
PESO	min. 185 g	max. 653 g (980 g x6F)

**CAIXAS
TAMANHO DOS PRODUTOS**

LARGURA	min. 52 mm	max. 67 mm
FUNDO	min. 40 mm	max. 47 mm
ALTURA	min. 85 mm	max. 134 mm
PESO	min. 213 g	max. 400 g

Nota: Estas dimensões são apenas para referência.

Devido a diversidade de formatos é sempre recomendado para executar um teste prévio.

COR PADRÃO **PRETO** ●

Connectable Machines

**PROJETADO PARA AUMENTAR AS TUAS
OPORTUNIDADES DE VENDING**

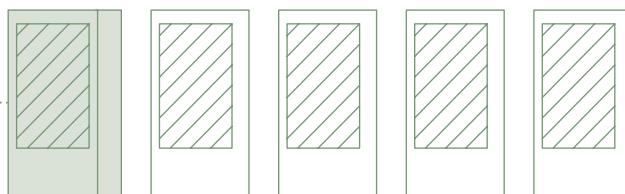


Instala um G-Snack Slave ao lado de um G-Caffè... e o pequeno-almoço está servido!

Os modelos Slave da SandenVendo oferecem uma solução inteligente para aumentar o volume de vendas.

Cada unidade principal com ecrã tátil de seleção (por exemplo, G-Caffè UNI-Q, Brain MMV, G-Drink, G-Snack ou G-Frozen) pode conectar até quatro máquinas – ou apenas uma máquina Slave no caso de utilização com teclado.

As versões Outdoor são certificadas IP34 contra a chuva e contam com proteção antivandalismo – um verdadeiro aliado versátil para o teu negócio!



Linux System
Liga até 4 máquinas Slave

Os modelos com ecrã tátil (sistema operativo Linux) podem funcionar como unidade principal e ligar até quatro máquinas Slave ou Connectable.



**G-Snack
Design Touch Line**



**G-Drink
Design Touch Line**



**Brain
MMV**



G-Frozen



**G-Caffè
UNI-Q Touch**



**G-Caffè
UNI-Q**



**G-Drink Touch
Outdoor Line**



**G-Snack Touch
Outdoor Line**



SLAVE & CONNECTABLE MACHINES GAMA DE PRODUTOS INDOOR



**G-SNACK DESIGN
TEN (X) SLAVE
KSX**



**G-SNACK
TEN (X) SLAVE
KSX-B**



**G-DRINK DESIGN 9
SLAVE
DS9**



**G-DRINK 9
SLAVE
DS9-B**



**LOCKER 18
LCK-18**



**G-SNACK DESIGN
EIGHT (VIII) SLAVE
KS8**



**G-SNACK
EIGHT (VIII) SLAVE
KS8-B**



**G-DRINK DESIGN 6
SLAVE
DS6**



**G-DRINK 6
SLAVE
DS6-B**



**LOCKER 20
LCK-20**



**G-SNACK DESIGN
SIX (VI) SLAVE
KS6**



**G-SNACK
SIX (VI) SLAVE
KS6-B**



**G-FROZEN
SLAVE
KF8**



**LOCKER 24
LCK-24**



SLAVE MACHINES GAMA DE PRODUTOS OUTDOOR



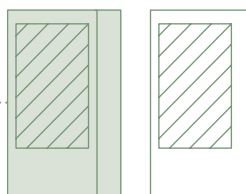
**G-SNACK OUTDOOR
TEN (X) SLAVE
KSX OD**



**G-SNACK OUTDOOR
EIGHT (VIII) SLAVE
KS8 OD**



**G-SNACK OUTDOOR
SIX (VI) SLAVE
KS6 OD**



SVE-01 System Liga 1 máquina Slave

As máquinas com o sistema SVE-01 podem funcionar como unidade principal e conectar-se a uma máquina Slave.



G-Snack
Standard Line



G-Snack
Design Line



G-Snack
Outdoor Line



G-Snack
Evolution



G-Drink
Standard Line



G-Drink
Design Line



G-Drink
Outdoor Line



G-Snack
Back Loader



SLAVE MACHINES GAMA DE PRODUTOS INDOOR



**G-SNACK DESIGN
TEN (X) SLAVE
SSX**



**G-SNACK
TEN (X) SLAVE
SSX-B**



**BACK LOADER
SLAVE
SSB-H2**



**G-SNACK DESIGN
EIGHT (VIII) SLAVE
SS8**



**G-SNACK
EIGHT (VIII) SLAVE
SS8-B**



**G-SNACK
EVOLUTION SLAVE 8
EVS**



**G-SNACK DESIGN
SIX (VI) SLAVE
SS6**



**G-SNACK
SIX (VI) SLAVE
SS6-B**



SLAVE MACHINES GAMA DE PRODUTOS OUTDOOR



**G-SNACK OUTDOOR
TEN (X) SLAVE
SSX OD**



**G-SNACK OUTDOOR
EIGHT (VIII) SLAVE
SS8 OD**



**G-SNACK OUTDOOR
SIX (VI) SLAVE
SS6 OD**

Lista de opções - Vending Machines

Snacks, Drinks & Merchandising


Option / Model	Design Touch			Design Line				Standard Line			Budget	Combi
	STX	ST8	ST6	SDX	SC8	SC6	S2L	SMX	SM8	SM6	BS8	BB8
 ELEVADOR RÁPIDO	✓	✓	✓	✓	✓	✓	N/A	✓	✓	✓	N/A	N/A
 ROTULAGEM ELETRÔNICA	✓	✓	✓	✓	✓	✓	✓	✓	✓	✓	N/A	N/A
 ROTARY SYSTEM	✓	✓	✓	✓	✓	✓	✓	✓	✓	✓	✓	✓
 BELT SYSTEM	✓	✓	✓	✓	✓	✓	✓	✓	✓	✓	✓	✓
 KIT SANDUÍCHE	✓	✓	✓	✓	✓	✓	✓	✓	✓	✓	✓	✓
 KIT BAGUETTE	✓	✓	✓	✓	✓	✓	✓	✓	✓	✓	✓	✓
 ILHÓ DE BLOQUEIO MOTORIZADO	✓	✓	✓	✓	✓	✓	N/A	✓	✓	✓	N/A	N/A
 SENSOR ÓPTICO PARA DETECTAR PRODUTO	Standard	Standard	Standard	Standard	Standard	Standard	Standard	Standard	Standard	Standard	✓	Standard
 CÓDIGO ESPECIAL DE TRAVAMENTO (RIELDA)	✓	✓	✓	✓	✓	✓	✓	✓	✓	✓	✓	✓
 PROTEÇÃO DE BLOQUEIO	✓	✓	✓	✓	✓	✓	N/A	✓	✓	✓	N/A	N/A
 SLIDE SEGURANÇA INSERÇÃO DE MOEDA	✓	✓	✓	✓	✓	✓	✓	✓	✓	✓	✓	✓
 SISTEMA DE SEGURANÇA DE CAIXA BOX	✓	✓	✓	✓	✓	✓	✓	✓	✓	✓	✓	N/A
 PAREDE / CHÃO KIT DE FIXAÇÃO	✓	✓	✓	✓	✓	✓	✓	✓	✓	✓	✓	✓
 VALIDAÇÃO	✓	✓	✓	✓	✓	✓	✓	✓	✓	✓	✓	✓
 VÁRIOS KITS DE MONTAGEM	✓	✓	✓	✓	✓	✓	✓	✓	✓	✓	✓	✓
 PERSONALIZAÇÃO	✓	✓	✓	✓	✓	✓	✓	✓	✓	✓	✓	✓
 GABINETE PERSONALIZADO	✓	✓	✓	✓	✓	✓	✓	✓	✓	✓	✓	✓



Option / Model		Evolution	Back Loader	Frozen		Slave		Evolution Slave		Back Loader Slave
		EV8	SBX	FF8	FF8-S	KSX/SSX	KS8/SS8	KS6/SS6	EVS	SSB
	ELEVADOR RÁPIDO	Standard	N/A	N/A	N/A	✓	✓	✓	Standard	N/A
	ROTULAGEM ELETRÔNICA	✓	N/A	N/A	N/A	✓	✓	✓	✓	N/A
	ROTARY SYSTEM	✓	✓	N/A	N/A	✓	✓	✓	✓	✓
	BELT SYSTEM	✓	✓	N/A	N/A	✓	✓	✓	✓	✓
	KIT SANDUÍCHE	✓	N/A	N/A	N/A	✓	✓	✓	✓	N/A
	KIT BAGUETTE	✓	N/A	N/A	N/A	✓	✓	✓	✓	N/A
	ILHÓ DE BLOQUEIO MOTORIZADO	N/A	N/A	N/A	N/A	N/A	N/A	N/A	N/A	N/A
	SENSOR ÓPTICO PARA DETECTAR PRODUTO	Standard	Standard	Standard	Standard	Standard	Standard	Standard	Standard	Standard
	CÓDIGO ESPECIAL DE TRAVAMENTO (RIELDA)	✓	✓	✓	✓	✓	✓	✓	✓	✓
	PROTEÇÃO DE BLOQUEIO	N/A	N/A	N/A	N/A	N/A	N/A	N/A	N/A	N/A
	SLIDE SEGURANÇA INSERÇÃO DE MOEDA	✓	✓	✓	✓	N/A	N/A	N/A	N/A	N/A
	SISTEMA DE SEGURANÇA DE CAIXA BOX	✓	✓	✓	✓	N/A	N/A	N/A	N/A	N/A
	PAREDE / CHÃO KIT DE FIXAÇÃO	✓	Only floor	✓	✓	✓	✓	✓	✓	Only floor
	VALIDAÇÃO	✓	✓	✓	✓	✓	✓	✓	✓	N/A
	VÁRIOS KITS DE MONTAGEM	✓	✓	✓	✓	✓	✓	✓	✓	✓
	PERSONALIZAÇÃO	✓	✓	✓	✓	✓	✓	✓	✓	✓
	GABINETE PERSONALIZADO	✓	✓	✓	✓	✓	✓	✓	✓	✓

Lista de opções - Vending Machines

Cold Drinks

												
		Design Touch		Design Line		Standard Line		Slave		Narrow Stack	Super Stack	Flex Stack
Option / Model		DT9	DT6	DV9	DC6	DM9	DM6	DS9	DS6	XS-C36 S-C47 M-C48 L-C4X	C26	CFX
	CÓDIGO ESPECIAL DE TRAVAMENTO (RIELDA)	✓	✓	✓	✓	✓	✓	✓	✓	✓	✓	✓
	PROTEÇÃO DE BLOQUEIO	✓	✓	✓	✓	✓	✓	N/A	N/A	N/A	N/A	N/A
	SLIDE SEGURANÇA INSERÇÃO DE MOEDA	✓	✓	✓	✓	✓	✓	N/A	N/A	✓	✓	✓
	SISTEMA DE SEGURANÇA DE CAIXA BOX	✓	✓	✓	✓	✓	✓	N/A	N/A	✓	✓	✓
	PAREDE / CHÃO KIT DE FIXAÇÃO	✓	✓	✓	✓	✓	✓	✓	✓	✓	✓	✓
	VALIDAÇÃO	✓	✓	✓	✓	✓	✓	N/A	N/A	✓	✓	✓
	VÁRIOS KITS DE MONTAGEM	✓	✓	✓	✓	✓	✓	✓	✓	✓	✓	✓
	PERSONALIZAÇÃO	✓	✓	✓	✓	✓	✓	✓	✓	✓	✓	✓
	GABINETE PERSONALIZADO	✓	✓	✓	✓	✓	✓	✓	✓	✓	✓	✓
	KIT EXTERIOR – ANTI LLUVIA IP34	-	-	-	-	-	-	-	-	✓	✓	✓

Lista de opções - Outdoor Vending Machines

Snacks, Drinks & Merchandising



Option / Model	Snack OD Touch			Snack OD Standard			Drink OD Touch		Drink OD Standard		Snack OD Slave		
	STX OD	ST8 OD	ST6 OD	SMX OD	SM8 OD	SM6 OD	DT9 OD	DT6 OD	DM9 OD	DM6 OD	KSX/SSX OD	KS8/SS8 OD	KS6/SS6 OD
 ELEVADOR RÁPIDO	✓	✓	✓	✓	✓	✓	-	-	-	-	✓	✓	✓
 ROTULAGEM ELETRÔNICA	✓	✓	✓	✓	✓	✓	-	-	-	-	✓	✓	✓
 ROTARY SYSTEM	✓	✓	✓	✓	✓	✓	-	-	-	-	✓	✓	✓
 BELT SYSTEM	✓	✓	✓	✓	✓	✓	-	-	-	-	✓	✓	✓
 KIT SANDUÍCHE	✓	✓	✓	✓	✓	✓	-	-	-	-	✓	✓	✓
 KIT BAGUETTE	✓	✓	✓	✓	✓	✓	-	-	-	-	✓	✓	✓
 ILHÓ DE BLOQUEIO MOTORIZADO	✓	✓	✓	✓	✓	✓	-	-	-	-	N/A	N/A	N/A
 SENSOR ÓPTICO PARA DETECTAR PRODUTO	Standard	Standard	Standard	Standard	Standard	Standard	-	-	-	-	Standard	Standard	Standard
 CÓDIGO ESPECIAL DE TRAVAMENTO (RIELDA)	✓	✓	✓	✓	✓	✓	✓	✓	✓	✓	✓	✓	✓
 PROTEÇÃO DE BLOQUEIO	✓	✓	✓	✓	✓	✓	✓	✓	✓	✓	N/A	N/A	N/A
 SLIDE SEGURANÇA INSERÇÃO DE MOEDA	Standard	Standard	Standard	Standard	Standard	Standard	Standard	Standard	Standard	Standard	N/A	N/A	N/A
 SISTEMA DE SEGURANÇA DE CAIXA BOX	✓	✓	✓	✓	✓	✓	✓	✓	✓	✓	N/A	N/A	N/A
 PAREDE / CHÃO KIT DE FIXAÇÃO	✓	✓	✓	✓	✓	✓	✓	✓	✓	✓	✓	✓	✓
 VALIDAÇÃO	✓	✓	✓	✓	✓	✓	✓	✓	✓	✓	N/A	N/A	N/A
 VÁRIOS KITS DE MONTAGEM	✓	✓	✓	✓	✓	✓	✓	✓	✓	✓	✓	✓	✓
 PERSONALIZAÇÃO	✓	✓	✓	✓	✓	✓	✓	✓	✓	✓	✓	✓	✓
 GABINETE PERSONALIZADO	✓	✓	✓	✓	✓	✓	✓	✓	✓	✓	✓	✓	✓



Table Tops

**SOLUÇÕES COMPACTAS PARA CAFÉ,
BEBIDAS QUENTES, MERCHANDISING
E PRODUTOS PERECÍVEIS.**



Performance & Design

Projetado para balcões de pubs, coworking, salas de reuniões ou centros culturais, a nossa gama de balcões combina a tecnologia avançada dos distribuidores automáticos SandenVendo com a distribuição de um espresso de alta qualidade. A sua extraordinária versatilidade permite acomodar uma ampla gama de produtos, dependendo das suas necessidades específicas.

Take a Break

Você é um perfeccionista ou um amante do café, sempre à procura de algo mais do que o café de escritório habitual?

Descubra o Unoffice e o CaffèUno da SandenVendo, distribuidores de bebidas quentes e café projetados para encantar com seu estilo sofisticado e aquecer o coração a cada gole de espresso recém-moído, servido à sua temperatura ideal selecionada através de um painel touch screen de 10".

Quando a tecnologia encontra o sabor, a satisfação é garantida.



COFFEE SERVERS
GAMA DE PRODUTOS



CaffèUno Tabletop



Unoffice Tabletop





CaffèUNO with hopper
Semiautomatic Espresso
with touch screen.
Ideal for breakfast buffet.

■ CAFFÈUNO TABLETOP

Aproveite a sua pausa

CaffèUNO é uma máquina de café Table Top compacta, projetada para caber em qualquer lugar sem comprometer a qualidade do café; Disponível em preto ou branco monocromático, CaffèUNO é uma máquina de café expresso de última geração, equipada com um grande ecrã tátil fácil de utilizar ou um painel de seleção direta.

Um copo, uma temperatura: ideal para pequenos-almoços buffet e salas de reuniões, o controlo de temperatura do CaffèUNO permite-lhe ajustar a temperatura de cada copo individualmente, enquanto o modelo "PRO" com funil de grãos de café visível dará um toque especial à sua pausa diária.



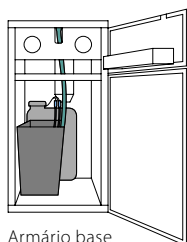
CAFFÈUNO "PRO"
ESPRESSO w/ hopper semiautomatic
TSC

CAFFÈUNO
ESPRESSO semiautomatic
TSE

CAFFÈUNO
INSTANT semiautomatic
TSH

DIMENSÃO A x L x P	770 x 420 x 530 mm	660 x 420 x 530 mm	660 x 420 x 530 mm
PESO (NET - Máquina padrão sem opções)	35 Kg	35 Kg	35 Kg
RECIPIENTE DE GRÃOS DE CAFÉ	2,4 kg (hopper)	1,2 kg	///
RECIPIENTE PARA PRODUTOS SOLÚVEIS	2 Large 1 Small	2 Large 1 Small	2 Large 2 Medium 1 Small
MISTURADOR	Professional conical burr	Professional conical burr	///
DISPLAY	TOUCH	10" Touch screen	10" Touch screen
	DIRECT SELECTION	5" Display with direct push button	5" Display with direct push button
LIGAÇÃO DA ÁGUA	G 3/4" 2 - 8 Bar (0.2 Mpa - 0.8 Mpa)	G 3/4" 2 - 8 Bar (0.2 Mpa - 0.8 Mpa)	G 3/4" 2 - 8 Bar (0.2 Mpa - 0.8 Mpa)
FUSÍVEL TÉRMICO	16A	16A	16A
PROTOCOLO DO SISTEMA DE PAGAMENTO [Opção]	MDB / Executive	MDB / Executive	MDB / Executive
FONTE DE ENERGIA	220/240 V - 50/60 Hz	220/240 V - 50/60 Hz	220/240 V - 50/60 Hz
CONSUMO DE ENERGIA*	134 Wh/L	134 Wh/L	134 Wh/L

*Consumo de energia em Wh por litro de café expresso dispensado



Armário base

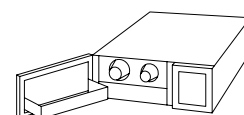
ARMÁRIO BASE

- PRETO P/N T1841/3
○ BRANCO P/N T1841/4

CUP UNIT MODULE

- PRETO PN T1841-200
○ BRANCO PN T1841-300

DIMENSÃO A x L x P	820 x 420 x 515 mm	150 x 415 x 590 mm
PESO	21,4 Kg	13 Kg



Cup Unit Module

PRODUTO	TAMANHO DO CONTENEDOR		
	PEQUENO	MÉDIO	GRANDE
LEITE EM PÓ	0.3 Kg	0.7 Kg	1.0 Kg
CHOCOLATE	0.8 Kg	1.5 Kg	2.2 Kg
CHÁ DE LIMÃO	1.0 Kg	2.0 Kg	3.0 Kg
CAFÉ GINSENG	0.5 Kg	1.0 Kg	1.5 Kg
CAFÉ INSTANTÂNEO	0.3 Kg	0.6 Kg	0.9 Kg
CEVADA	0.2 Kg	0.4 Kg	0.6 Kg



LISTA DE OPÇÕES

Ecrã Táctil de 10"
Grupo Espresso 10-15gr
Sensor de copo
Kit autônomo 20lt
Filtro de água
Fechadura de código especial (Rielda)
Validador
Armário base
Módulo lateral para sistemas de pagamento
Painel personalizado
Cor de gabinete



MANUTENÇÃO

Atualização de software via USB
Fácil manutenção regular através de 4 teclas de função
Funcionamento de 24 VDC (exceto Caldeira, Moedor e Bomba)
Materiais codificados por cores de acordo com o período de manutenção
Exibindo a mensagem de manutenção

CORES

PRETO ● | BRANCO ○



■ UNOFFICE TABLETOP

“Ei, este café é legal!”

A Unoffice combina uma tecnologia de fabrico superior com um design vintage exclusivo. Personalize a sua pausa no trabalho com a Unoffice, a máquina de café de secretária de estilo vintage concebida para satisfazer a sua busca incessante pela perfeição.

Concebida para preparar café exclusivamente a partir dos seus grãos, pode encher o recipiente duplo da Unoffice com grãos de café e deixá-la moê-los.

Disponível em quatro cores vintage para dar um toque italiano ao seu espaço, a Unoffice está disponível com duas opções de abastecimento de água: um sistema de depósito interno ou uma ligação direta à água.

UNOFFICE
ESPRESSO semiautomatic
UNO

DIMENSÃO A x L x P (mm)	590 x 300 x 460
PESO (NET - Máquina padrão sem opções)	25 Kg
FEIJÃO DE FEIJÃO DE CAFÉ (ÚNICO / DUPLO)	800 g / 2x 350 g
MISTURADOR	Machine coniche
DISPLAY	10" Touch Screen
LIGAÇÃO DA ÁGUA	G 3/4" 0.2-8 Bar (0.2 Mpa – 0.8 Mpa)
TANQUE DE AUTOÁGUA	2.5 L
FUSÍVEL TÉRMICO	10A
FONTE DE ENERGIA	220/240 V - 50/60 Hz
CONSUMO MÁX. DE ENERGIA	2300 W
CONSUMO DE ENERGIA*	134 Wh/L

* Consumo de energia em Wh por litro de café expresso dispensado



CORES

☐ BRANCO PÉROLA

☐ VERDE ÁGUA

☐ VENDO VERMELHO

☐ AZUL PASTEL



MANUTENÇÃO

Atualização de software via USB

Funcionamento de 24 VDC
(exceto Caldeira, Moedor e Bomba)


Exibindo a mensagem de manutenção

Compact Vending Solutions

O seu distribuidor automático G-Snack favorito em uma elegante versão de balcão!

Seja para bebidas, snacks, artigos perecíveis ou produtos Extra Vending, SnackUNO, UnoCool e UnoCool+ podem distribuir de tudo!

Personalizáveis com teclado ou interface touchscreen e métodos de pagamento digitais, esses distribuidores automáticos de balcão são a solução inteligente e compacta para as atividades modernas de vending.



SNACKS, DRINKS & MERCHANDISING
GAMA DE PRODUTOS



SnackUno Tabletop



UnoCool Tabletop



UnoCool+ Tabletop





SnackUNO
(Payment system as option)

■ SNACKUNO TABLETOP

Aproveite a sua pausa

SnackUNO é o distribuidor de bancada mais compacto, fiável e versátil da SandenVendo. Disponível em branco ou preto monocromático, combina tamanho reduzido com grande capacidade de armazenamento.

Equipado com métodos de pagamento digitais, é ideal para salas de reuniões ou receções de hotel. Pode armazenar snacks, tabaco e até bebidas alcoólicas, graças à funcionalidade opcional de controlo de idade.

**SNACKUNO
TABLETOP
SSP**

DIMENSÃO A x L x P	700 x 525 x 475 mm
PESO (NET/GROSS - Máquina padrão sem opções)	50 Kg / 55 Kg
NO. DE SELEÇÕES POR PRATELEIRA	4
NO. DE PRATELEIRAS	Standard 3 / Max. 4
NO. DE SELEÇÕES	Max. 16
DISPLAY	LCD
PROTOCOLO	Executive / MDB
CONSUMO MÁX. DE ENERGIA	50 W
FONTE DE ENERGIA	220 V / 50 Hz



LISTA DE OPÇÕES

SENSOR ÓPTICO PARA DETECTAR PRODUTO
CÓDIGO ESPECIAL DE TRAVAMENTO (RIELDA)
VALIDAÇÃO
MÓDULO LATERAL PARA SISTEMAS DE PAGAMENTO
PERSONALIZAÇÃO
GABINETE PERSONALIZADO

CORES

PRETO ● | BRANCO ○





UnoCool
(Payment system as option)

■ UNOCOOL TABLETOP

Vending de mesa com sistema de refrigeração termodinâmico

O UnoCool é o distribuidor de snacks de mesa da SandenVendo, desenvolvido para clientes com espaço limitado que pretendem oferecer produtos sensíveis à temperatura.

Compacto mas espaçoso, o UnoCool é perfeito para locais com espaço reduzido, como bares, escritórios, instalações desportivas e receções de hotel.

Carrega todas as tuas bebidas e snacks preferidos neste novo equipamento ecológico: o UnoCool, a nossa primeira solução de vending com sistema de refrigeração termoelétrico (TEC), refrigera os produtos a uma temperatura refrescante de 10 °C.

**UNOCOOL
TABLETOP
SUC**

DIMENSÃO A x L x P	800 x 590 x 620 mm
PESO (NET/GROSS - Máquina padrão sem opções)	70 Kg / 75 Kg
NO. DE SELEÇÕES POR PRATELEIRA	4
NO. DE PRATELEIRAS	Standard 3 / Max. 4
NO. DE SELEÇÕES	Max. 16
DISPLAY	TOUCH 7"
PROTOCOLO	Executive / MDB
SISTEMA DE REFRIGERAÇÃO	Termo-elettrico
SISTEMA DE CONTROLE DE REFRIGERAÇÃO	Delta T=12 °C vs. Ambient T
FAIXA DE TEMPERATURA INTERNA	10 °C
CONSUMO MÁX. DE ENERGIA	180 W
FONTE DE ENERGIA	220 V / 50 Hz
CONSUMO DE ENERGIA (kWh/ano)	841



CORES

PRETO ● | BRANCO ○



UnoCool+
(Payment system as option)

■ UNOCOOL+ TABLETOP

Vending Compacto, mas Fresco!

A gama de máquinas de venda automática compactas da SandenVendo expande a sua oferta com UnoCool+, a nova solução table-top refrigerada e ecológica criada para permitir que mais instalações beneficiem do serviço de uma máquina de venda automática.

Alimentado por um refrigerador termoelétrico (TEC), o UnoCool+ mantém os produtos a uma temperatura mínima de 10°C, perfeito para itens sensíveis ao calor, como chocolate, bebidas proteicas e até cosméticos.

Graças ao seu design compacto, o UnoCool+ adapta-se perfeitamente a diferentes espaços, desde escritórios a receções de hotéis, acomodando produtos até 230 mm de altura para oferecer conforto e frescor onde quer que seja necessário.

**UNOCOOL+
TABLETOP
SUP**

DIMENSÃO A x L x P	980 x 590 x 620 mm
PESO (Netto/Lordo della macchina standard senza optional)	80 Kg / 85 Kg
NO. DE SELEÇÕES POR PRATELEIRA	4
NO. DE PRATELEIRAS	Standard 3 / Max. 4
NO. DE SELEÇÕES	Max. 16
DISPLAY	TOUCH 7"
PROTOCOLO	Executive / MDB
SISTEMA DE REFRIGERAÇÃO	Termo-elettrico
SISTEMA DE CONTROLE DE REFRIGERAÇÃO	Delta T=12 °C vs. Ambient T
FAIXA DE TEMPERATURA INTERNA	10 °C
CONSUMO MÁX. DE ENERGIA	180 W
FONTE DE ENERGIA	220 V / 50 Hz
CONSUMO DE ENERGIA (kWh/ano)	1130



COLORI STANDARD

PRETO ● | BRANCO ○

All-in-One Compact Solutions




Quente e frio numa única solução compacta.

Combina o Caffè UNO, a nossa máquina premium para café e bebidas quentes, com um UNOCool^{PLUS} Slave ou um UNOCool Slave – os nossos distribuidores refrigerados para bebidas frias e snacks: dois distribuidores essenciais numa só solução!



Disponível em branco ou preto, esta elegante solução de vending de bancada ou independente adapta-se facilmente ao teu espaço e às tuas necessidades.

Ideal para escritórios, espaços de coworking, lounges de hotéis, boutiques, pequenas empresas e ambientes comerciais – esta solução de vending foi concebida para ampliar a oferta e otimizar ao máximo o espaço disponível.



Cup Unit Module

Germany
SandenVendo GmbH
PH +49 (0) 211 74039 0
info@sandenvendo.de

Benelux
**SandenVendo Belgium Branch
of SandenVendo GmbH**
PH +32 2 268 2595
info@sandenvendo.be

Italy
**SandenVendo GmbH
Italian Branch**
PH +39 0142 234 220
marketing@sandenvendo.it

Spain
**SandenVendo Spain
Sucursal en España**
PH +34 93 474 1555
info@sandenvendo.es

France
**SandenVendo France Branch
of SandenVendo GmbH**
PH +33 1 70 38 24 88
info@sandenvendo.fr



www.sandenvendo.com

