



Vendo
SANDEN



Vending Machines

PAG. / 02

Snacks, Drinks & Merchandising	04
Frozen Food	20
Cold Drinks	24
Hot Drinks & Coffee	38



Shop Solutions

PAG. / 44



Outdoor Line

PAG. / 58



Connectable Machines

PAG. / 70



Table Tops

PAG. / 80

Hot Drinks & Coffee	82
Snacks, Drinks & Merchandising	88
All-in-One Compact Solutions	96



Vending Machines

**SOLUZIONI ECO-VENDING PER SNACK,
BEVANDE, SURGELATI E MERCHANDISING.**



Una scelta ecologica per la tua attività e per il pianeta.

I nostri distributori automatici offrono prestazioni di alto livello,
con un'attenzione costante alla sostenibilità.

Tutti i modelli delle linee Drink, Snack e Surgelati utilizzano il gas R290,
un refrigerante naturale ed ecologico, e supportano il nostro Carbon Neutral Project,
che punta a raggiungere l'obiettivo NET ZERO entro il 2050.

Snacks, Drinks & Merchandising

I nostri distributori G-Snack sono pensati per rispondere alle esigenze in continua evoluzione dei consumatori. Ecco perché proponiamo soluzioni adatte a ogni budget e necessità!

Completamente personalizzabili con grafiche brandizzate, sono disponibili con tre sistemi di erogazione, pannelli di selezione touch o a pulsanti, diverse opzioni di pagamento e sistemi per il controllo dell'età. Ogni modello G-Snack può ospitare un'ampia varietà di snack classici e articoli Extra Vending come carne e verdure fresche, dispositivi hi-tech, kit di pronto soccorso, articoli per la palestra, prodotti di bellezza e molto altro ancora.



GSnack



SNACKS, DRINKS & MERCHANDISING GAMMA PRODOTTI



G-Snack Design Touch



G-Snack Design



G-Snack Standard



G-Snack Budget



G-Snack Budget Combi



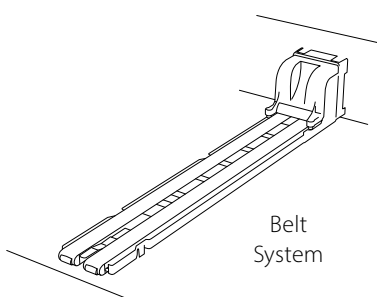
G-Snack Evolution



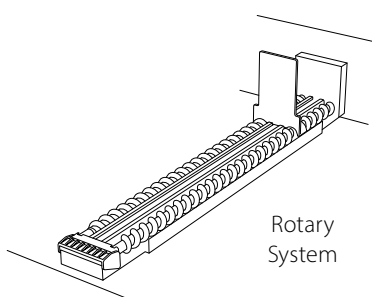
Back Loader

Sistemi di distribuzione versatili

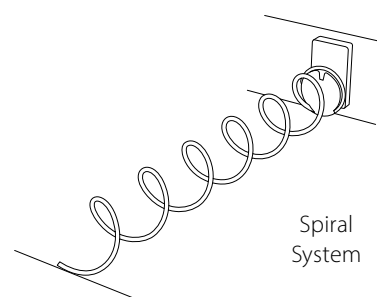
I nostri sistemi di distribuzione modulari ed intercambiabili Belt, Rotary e a Spirale rappresentano la soluzione più flessibile per la distribuzione di una vasta gamma di articoli alimentari e merchandising poiché adattabili alle dimensioni di ciascun prodotto.



Belt
System



Rotary
System



Spiral
System



G-Snack Touch
10 selection
STX

■ G-SNACK DESIGN TOUCH

L'essenziale ad un tocco da te

Versatile e intelligente, G-Snack Touch è il distributore automatico progettato per aumentare i tuoi profitti nel modo più semplice e intuitivo possibile, combinando tecnologia di alto livello con le unità di raffreddamento di punta di SandenVendo.

G-Snack Touch, dotato di un display touch facile da usare e vantaggioso dal punto di vista commerciale con funzione di multi-selezione per incentivare gli acquisti multipli, può contenere una grande varietà di bevande fredde, snack e alimenti - inclusi prodotti freschi come lunch box o insalate da asporto. La sua estrema flessibilità, rende G-Snack Touch adatto all'installazione in negozi automatici come macchina Extra-Vending che distribuisce articoli di merchandising.

Collega fino a **4**
Macchine Slave





G-SNACK TOUCH
TEN (X) MASTER
STX



G-SNACK TOUCH
EIGHT (VIII) MASTER
ST8



G-SNACK TOUCH
SIX (VI) MASTER
ST6

DIMENSIONI A x L x P	1830* x 1125 x 845 mm	1830* x 980 x 845 mm	1830* x 830 x 845 mm
PESO (Netto della macchina standard senza optional)	340 Kg	310 Kg	275 Kg
N. DI SELEZIONI PER RIPIANO	10	8	6
N. DI RIPIANI	Standard 6 / Max. 7	Standard 6 / Max. 7	Standard 6 / Max. 7
N. DI SELEZIONI	Max. 70	Max. 56	Max. 42
DISPLAY	7" Touch screen	7" Touch screen	7" Touch screen
PROTOCOLLO	Executive / MDB	Executive / MDB	Executive / MDB
CONTROLLO SISTEMA REFRIGERANTE	Elettronico	Elettronico	Elettronico
SISTEMA REFRIGERANTE	HCD	HCD	HCD
TEMPERATURA INTERNA	+2 °C fino a +18 °C	+2 °C fino a +18 °C	+2 °C fino a +18 °C
MASSIMO CONSUMO ENERGETICO	350 W	350 W	350 W
ALIMENTAZIONE	230/240 V - 50/60 Hz	230/240 V - 50/60 Hz	230/240 V - 50 Hz
CLASSE CLIMATICA	ST (+16 °C fino a +38 °C)	ST (+16 °C fino a +38 °C)	ST (+16 °C fino a +38 °C)
CLASSE ENERGETICA	 Cat. 2	 Cat. 3	 Cat. 4
CONSUMO ENERGETICO (kWh/annum)	694 Cat. 2	869 Cat. 3	925 Cat. 4

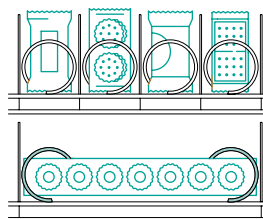
* Con piedoni regolabili



**Basso Impatto
Energetico**



User-Friendly



DOPPIA SPIRALE "SINCRONIZZATA"

Un sistema innovativo con un doppio motore di azionamento, che ruota perfettamente sincronizzato a distanza. Ideale per prodotti voluminosi ed ingombranti.



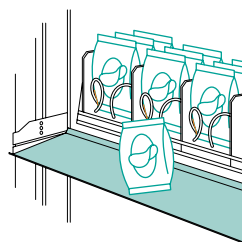
**Massima
Flessibilità**



Affidabile



**Sistema
Modulare**



ASCENSORE "SPEEDY"

I prodotti delicati o fragili possono essere venduti senza problemi, grazie all'ascensore.

La rapidità e l'integrità dei prodotti in consegna sono garantite!

COLORE STANDARD **NERO** ●



G-Snack Design
10 selection
SDX

G-SNACK DESIGN

Spuntino? Risolto.

Oltre alla semplice selezione del prodotto, G-Snack Design è un distributore automatico così versatile da offrire grandi opportunità ai clienti interessati ad entrare nell'universo retail.

Inoltre, grazie alla funzione Split che separa il corpo principale dalla colonna di pagamento, G-Snack Design 6 e 8 riescono a passare attraverso passaggi stretti.

L'estrema versatilità di questo distributore consente di erogare una vasta gamma di prodotti F&B e articoli Extra-Vending di varie dimensioni e forme.

L'eleganza della gamma di G-Snack Design si adatta perfettamente ad ambienti raffinati come uffici di alto livello, offrendo funzionalità e stile.

Collega **1**
Macchina Slave





**G-SNACK DESIGN
TEN (X) MASTER
SDX**

**G-SNACK DESIGN
EIGHT (VIII) MASTER
SC8**

**G-SNACK DESIGN
SIX (VI) MASTER
SC6**

DIMENSIONI A x L x P	1830* x 1125 x 845 mm	1830* x 980 x 845 mm	1830* x 830 x 845 mm
PESO (Netto della macchina standard senza optional)	340 Kg	310 Kg	275 Kg
N. DI SELEZIONI PER RIPIANO	10	8	6
N. DI RIPIANI	Standard 6 / Max. 7	Standard 6 / Max. 7	Standard 6 / Max. 7
N. DI SELEZIONI	Max. 70	Max. 56	Max. 42
PROTOCOLLO	Executive / MDB	Executive / MDB	Executive / MDB
CONTROLLO SISTEMA REFRIGERANTE	Elettronico	Elettronico	Elettronico
SISTEMA REFRIGERANTE	HCD	HCD	HCD
TEMPERATURA INTERNA	+2 °C fino a +18 °C	+2 °C fino a +18 °C	+2 °C fino a +18 °C
MASSIMO CONSUMO ENERGETICO	350 W	350 W	350 W
ALIMENTAZIONE	230/240 V - 50/60 Hz	230/240 V - 50/60 Hz	230/240 V - 50 Hz
CLASSE CLIMATICA	ST (+16 °C fino a +38 °C)	ST (+16 °C fino a +38 °C)	ST (+16 °C fino a +38 °C)
CLASSE ENERGETICA	 Cat. 2 Cat. 3 Cat. 4	 Cat. 2 Cat. 3 Cat. 4	 Cat. 2 Cat. 3 Cat. 4
CONSUMO ENERGETICO (kWh/annum)	694 Cat. 2 869 Cat. 3 925 Cat. 4	681 Cat. 2 849 Cat. 3 878 Cat. 4	629 Cat. 2 798 Cat. 3 793 Cat. 4

* Con piedoni regolabili



**Basso Impatto
Energetico**



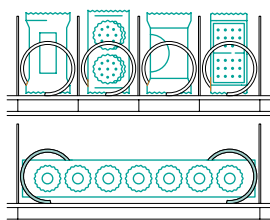
**Massima
Flessibilità**



Affidabile

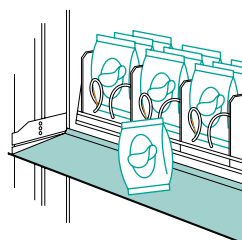


**Sistema
Modulare**



DOPPIA SPIRALE "SINCRONIZZATA"

Un sistema innovativo con un doppio motore di azionamento, che ruota perfettamente sincronizzato a distanza. Ideale per prodotti voluminosi ed ingombranti.



ASCENSORE "SPEEDY"

I prodotti delicati o fragili possono essere venduti senza problemi, grazie all'ascensore. La rapidità e l'integrità dei prodotti in consegna sono garantite!

COLORE STANDARD **NERO** ●



G-Snack SM8

■ G-SNACK STANDARD

Spuntino? Sempre un'ottima idea!

Supportato dall'esperienza di SandenVendo nella termodinamica e nelle tecnologie di raffreddamento, G-Snack Standard dispone di tutta la tecnologia avanzata della linea Design, offrendo prestazioni elevate a un prezzo accessibile.

Spazioso e versatile come ogni modello G-Snack, il nuovo G-Snack Standard XII può contenere fino a 84 selezioni, inclusa una vasta gamma di articoli ingombranti ed Extra-Vending, grazie a un sistema di configurazione dei vassoi estremamente flessibile.

Collega **1**
Macchina Slave





**G-SNACK STANDARD
TWELVE (XII) MASTER
S2L**

**G-SNACK STANDARD
TEN (X) MASTER
SMX**

**G-SNACK STANDARD
EIGHT (VIII) MASTER
SM8**

**G-SNACK STANDARD
SIX (VI) MASTER
SM6**

DIMENSIONI A x L x P	1830* x 1290 x 900 mm	1830* x 1125 x 845 mm	1830* x 980 x 845 mm	1830* x 830 x 845 mm								
PESO (Netto della macchina standard senza optional)	410 Kg	340 Kg	310 Kg	275 Kg								
N. DI SELEZIONI PER RIPIANO	12 (6+6)	10	8	6								
N. DI RIPIANI	Standard 6 / Max. 7	Standard 6 / Max. 7	Standard 6 / Max. 7	Standard 6 / Max. 7								
N. DI SELEZIONI	Max. 84	Max. 70	Max. 56	Max. 42								
PROTOCOLLO	Executive / MDB	Executive / MDB	Executive / MDB	Executive / MDB								
CONTROLLO SISTEMA REFRIGERANTE	Elettronico	Elettronico	Elettronico	Elettronico								
SISTEMA REFRIGERANTE	HCD	HCD	HCD	HCD								
TEMPERATURA INTERNA	+2 °C fino a +18 °C	+2 °C fino a +18 °C	+2 °C fino a +18 °C	+2 °C fino a +18 °C								
MASSIMO CONSUMO ENERGETICO	350 W	350 W	350 W	350 W								
ALIMENTAZIONE	230/240 V - 50/60 Hz	230/240 V - 50/60 Hz	230/240 V - 50/60 Hz	230/240 V - 50 Hz								
CLASSE CLIMATICA	ST (+16 °C fino a +38 °C)	ST (+16 °C fino a +38 °C)	ST (+16 °C fino a +38 °C)	ST (+16 °C fino a +38 °C)								
CLASSE ENERGETICA	<div><div>A G</div><div>C</div><div>Cat. 2</div></div> <div><div>A G</div><div>C</div><div>Cat. 3</div></div> <div><div>A G</div><div>C</div><div>Cat. 4</div></div>	<div><div>A G</div><div>C</div><div>Cat. 2</div></div> <div><div>A G</div><div>C</div><div>Cat. 3</div></div> <div><div>A G</div><div>C</div><div>Cat. 4</div></div>	<div><div>A G</div><div>C</div><div>Cat. 2</div></div> <div><div>A G</div><div>C</div><div>Cat. 3</div></div> <div><div>A G</div><div>C</div><div>Cat. 4</div></div>	<div><div>A G</div><div>C</div><div>Cat. 2</div></div> <div><div>A G</div><div>C</div><div>Cat. 3</div></div> <div><div>A G</div><div>C</div><div>Cat. 4</div></div>								
CONSUMO ENERGETICO (kWh/annum)	837 Cat. 2	992 Cat. 3	1063 Cat. 4	694 Cat. 2	869 Cat. 3	925 Cat. 4	681 Cat. 2	849 Cat. 3	878 Cat. 4	629 Cat. 2	798 Cat. 3	793 Cat. 4

* Con piedoni regolabili.



**Basso Impatto
Energetico**



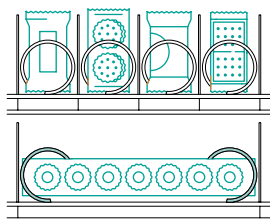
**Massima
Flessibilità**



Affidabile

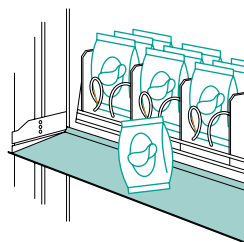


**Sistema
Modulare**



DOPPIA SPIRALE "SINCRONIZZATA"

Un sistema innovativo con un doppio motore di azionamento, che ruota perfettamente sincronizzato a distanza. Ideale per prodotti voluminosi ed ingombranti.



ASCENSORE "SPEEDY"

I prodotti delicati o fragili possono essere venduti senza problemi, grazie all'ascensore. La rapidità e l'integrità dei prodotti in consegna sono garantite!

COLORE STANDARD **NERO** ●



G-Snack Budget Master 8

G-SNACK BUDGET

Qualità e risparmio

La chiave del successo sta nella semplicità, e G-Snack Budget è il distributore automatico che lo sa bene.

Unico, pratico, versatile e resistente, questo modello racchiude tutta l'esperienza SandenVendo in termodinamica e sistemi di raffreddamento, ma a un prezzo contenuto.

G-Snack Budget è dotato di funzionalità avanzate, tra cui una zona di pre-raffreddamento per mantenere i prodotti alla temperatura ideale di vendita, un ampio schermo LCD, illuminazione a LED e un programma per il risparmio energetico. È il primo distributore della sua categoria a ottenere l'Ecolabel B!

**G-SNACK BUDGET
MASTER
BS8**

DIMENSIONI A x L x P	1830 x 885 x 780 mm
PESO (Netto della macchina standard senza optional)	250 Kg
N. DI SELEZIONI PER RIPIANO	8
N. DI RIPIANI	Standard 6 / Max. 7
N. DI SELEZIONI	Max. 56
PROTOCOLLO	Executive / MDB
CONTROLLO SISTEMA REFRIGERANTE	Elettronico
SISTEMA REFRIGERANTE	HCD
TEMPERATURA INTERNA	+8 °C fino a +16 °C
MASSIMO CONSUMO ENERGETICO	250 W
ALIMENTAZIONE	230/240 V - 50 Hz
CLASSE CLIMATICA	ST (+18 °C fino a +38 °C)
CLASSE ENERGETICA	A G B
CONSUMO ENERGETICO (kWh/annum)	444



**Soluzione
Eco-Friendly**



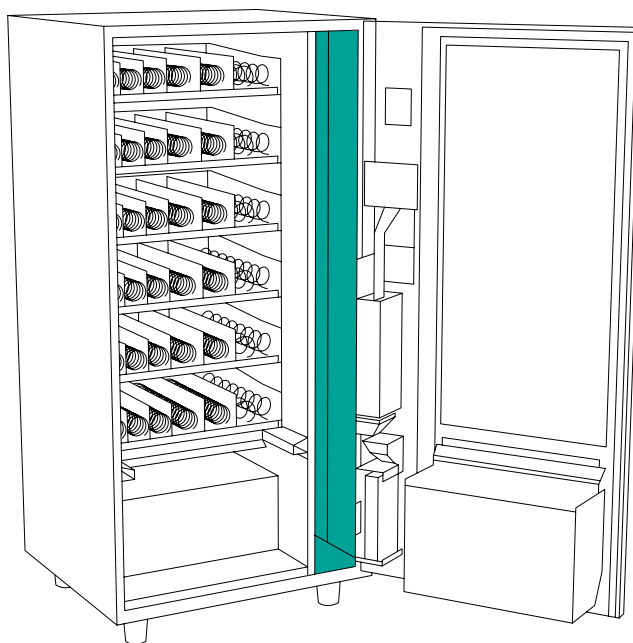
Conveniente



Affidabile



**Area di
Stoccaggio**



AREA DI STOCCAGGIO

I prodotti possono essere conservati in una zona raffreddata

COLORE STANDARD **NERO** ●



G-Snack Budget Combi

G-SNACK BUDGET COMBI

Il Dream Team del Vending

Progettato per i clienti attenti al budget, G-Snack Budget Combi è un distributore automatico che offre la combinazione perfetta tra convenienza e prestazioni.

Nonostante le sue dimensioni compatte, questo modello si presenta come un distributore G-Snack con vetro frontale e un meccanismo nascosto per erogare bottiglie e lattine e potenziare la tua offerta di bevande.

Resistente e affidabile, G-Snack Budget Combi è così semplice da usare che garantisce un funzionamento perfetto in qualsiasi location.

**G-SNACK BUDGET
COMBI
BB8**

DIMENSIONI A x L x P	1830 x 925 x 840 mm
PESO (Netto della macchina standard senza optional)	335 Kg
N. DI SELEZIONI PER RIPIANO	8
N. DI RIPIANI	Standard 6 / Max. 7
N. DI SELEZIONI	Max. 56 + 2 pulsanti
PROTOCOLLO	Executive / MDB
CONTROLLO SISTEMA REFRIGERANTE	Elettronico
SISTEMA REFRIGERANTE	HCD
TEMPERATURA INTERNA	+8 °C fino a +16 °C
MASSIMO CONSUMO ENERGETICO	250 W
ALIMENTAZIONE	230/240 V - 50 Hz
CLASSE CLIMATICA	ST (+18 °C fino a +38 °C)
CLASSE ENERGETICA	TEST
CONSUMO ENERGETICO (kWh/annum)	TEST



**Soluzione
Eco-Friendly**



Conveniente



Columns
Pet Bottle 0.5 l

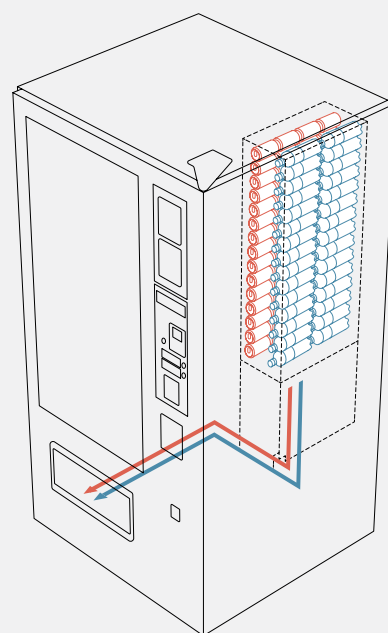


Columns
Can 33 cl

Budget Combi combina un distributore automatico G-Snack con frontale in vetro e un meccanismo nascosto Narrowstack ad alta capacità, migliorando l'efficienza nello stoccaggio e nella distribuzione delle bevande.

Prodotto		Quantità per colonna
BOTTIGLIE IN PET 0,50 L	Ø 65 mm H 235 mm	34
LATTINE 0,33 l	Ø 66 mm H 116 mm	68
TIPO DI MECCANISMO	Narrowstack 4D	

*Note: Le dimensioni di cui sopra sono solo di riferimento. Alcuni prodotti, anche se nelle dimensioni riportate, possono essere difficili da vendere a causa della loro forma.
Si prega di eseguire test sui prodotti prima del riempimento della macchina.*



COLORE STANDARD **NERO** ●



G-Snack
Evolution 8

G-SNACK EVOLUTION

Il distributore automatico di ultima generazione

Pensato come il futuro di SandenVendo, G-Snack Evolution è un innovativo distributore automatico dotato di ascensore motorizzato con una porta di consegna centrale: una soluzione di vending ergonomica, facile da usare e intelligente.

G-Snack Evolution presenta otto selezioni per ripiano. Questo modello mantiene una temperatura interna compresa tra +2°C e +10°C, ideale per bevande, snack e vari tipi di alimenti tra cui verdure, frutta e uova fresche, consegnati in sicurezza grazie all'ascensore con sportello di consegna centrale.

La sua estrema versatilità rende G-Snack Evolution adatto all'installazione come macchina Extra Vending in negozi automatici per la vendita di articoli di merchandising.

Collega **1**
Macchina Slave





**G-SNACK
EVOLUTION
EV8**

DIMENSIONI A x L x P	1830* x 980 x 890 mm
PESO (Netto della macchina standard senza optional)	305 Kg
N. DI SELEZIONI PER RIPIANO	8
N. DI RIPIANI	Standard 6 / Max. 7
N. DI SELEZIONI	Max. 56
PROTOCOLLO	Executive / MDB
CONTROLLO SISTEMA REFRIGERANTE	Elettronico
SISTEMA REFRIGERANTE	HCD
TEMPERATURA INTERNA	+2 °C fino a +10 °C
MASSIMO CONSUMO ENERGETICO	350 W
ALIMENTAZIONE	220/240 V - 50/60 Hz
CLASSE CLIMATICA	ST (+16 °C fino a +38 °C)
CLASSE ENERGETICA	<div> <div>A G</div> <div>C</div> <div>A G</div> <div>C</div> <div>A G</div> <div>C</div> </div> <div> Cat. 2 Cat. 3 Cat. 4 </div>
CONSUMO ENERGETICO (kWh/annum)	<div> 681 849 878 </div> <div> Cat. 2 Cat. 3 Cat. 4 </div>

* Con piedoni regolabili



**Design
Ergonomico**



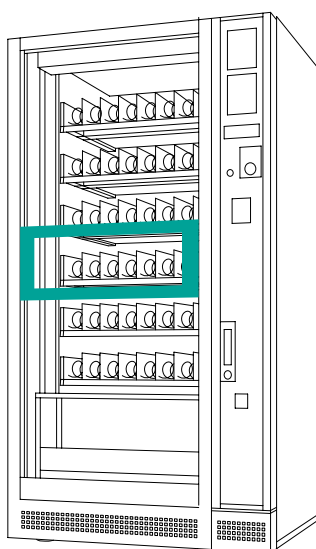
User-Friendly



**Capiente
& Versatile**



Affidabile



**G-Snack Evolution
è progettato con un
ascensore motorizzato
con sportello di consegna
centrale per offrire una
soluzione di vending
ergonomica, facile da
usare e intelligente.**

COLORE STANDARD **NERO** ●



Back
Loader

■ BACK LOADER

Do it smart, back-load it.

Carica il distributore automatico direttamente dall'interno del tuo negozio!

Dimentica i cambi di temperatura improvvisi, riduci il carico di lavoro e mantieni i più alti standard igienici: il nuovo sistema di caricamento posteriore è progettato per facilitare il lavoro dei macellai, permettendo loro di caricare i prodotti nel distributore direttamente dall'interno del negozio.

Questo versatile sistema di caricamento posteriore è adattato a una vasta gamma di prodotti, rendendolo ideale per farmacie, panetterie e altri ambienti retail che desiderano ampliare le proprie opportunità di vendita.

Collega **1**
Macchina Slave

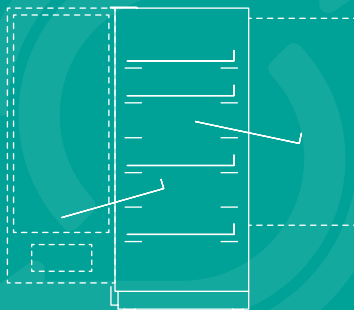


**BACK LOADER
SBX-H2**

DIMENSIONI A x L x P	1830* x 1125 x 935 mm
PESO (NETTO DELLA MACCHINA STANDARD SENZA OPTIONAL)	345 Kg
N. DI SELEZIONI PER RIPIANO	10
N. DI RIPIANI	Min. 4 / Max. 6
N. DI SELEZIONI	Max. 60
PROTOCOLLO	Executive / MDB
CONTROLLO SISTEMA REFRIGERANTE	Elettronico
SISTEMA REFRIGERANTE	HCD
TEMPERATURA INTERNA	+2 °C fino a +10 °C
MASSIMO CONSUMO ENERGETICO	460 W
ALIMENTAZIONE	230 V - 50/60 Hz
CLASSE CLIMATICA	ST (+16 °C fino a +38 °C)
CLASSE ENERGETICA	TBC
CONSUMO ENERGETICO - kWh/annum	TBC

* Con piedoni regolabili

Carica il distributore direttamente dal tuo negozio



**Conservazione
degli Alimenti**



Luci Speciali



Ideale per Macellerie

FUNZIONAMENTO SICURO

Il nostro programma HACCP e la spia verde operativa garantiscono sempre i più alti standard di sicurezza.

ILLUMINAZIONE A LED PER LA CARNE

I prodotti a base di carne richiedono un'illuminazione specifica: il nostro sistema professionale a LED ne valorizza i colori naturali per renderla più invitante.

COLORE STANDARD **NERO** ●

Frozen Food

La rinomata esperienza di SandenVendo nello sviluppo di tecnologie di raffreddamento si estende oggi al mondo dei cibi surgelati: scopri G-Frozen, la nostra ultima soluzione di vending pensata per soddisfare le esigenze di una clientela sempre più moderna.

Progettata per raggiungere temperature sotto zero, G-Frozen vanta tutte le caratteristiche tecniche più celebri di SandenVendo in termini di versatilità, unite a un nuovo sportello motorizzato anti-vandalismo e spirali di erogazione modulari che si adattano a diversi tipi di prodotto e dimensioni.





G-Frozen

G-Frozen è il primo distributore automatico di SandenVendo ad espansione diretta di gas refrigerante HC.

Per ridurre l'emissione diretta e indiretta di gas serra e minimizzare l'impatto sul GWP, G-Frozen è alimentato da Gas R290, un refrigerante naturale ed ecologico.

Forte della sua consolidata esperienza nelle tecnologie di refrigerazione, SandenVendo amplia la propria gamma di prodotti per includere la distribuzione di alimenti surgelati con il modello G-Frozen, caratterizzato da un'elevata capacità di stoccaggio per soddisfare la crescente domanda del mercato dei surgelati.



G-Frozen
FF8

G-FROZEN

Goditi la brrrezza

L'esperienza rinomata di SandenVendo nelle tecnologie di raffreddamento è oggi applicata all'universo dei cibi surgelati: scopri G-Frozen, la nuova soluzione di vending progettata per soddisfare le esigenze di una clientela sempre più esigente.

Progettata con un range di temperatura sotto lo zero, G-Frozen unisce le popolari caratteristiche di versatilità di SandenVendo, unite ad uno sportello motorizzato anti-vandalismo e spirali di erogazione modulari che si adattano a diversi tipi di prodotto e dimensioni.

Eccezionalmente ideale come distributore automatico di gelato, G-Frozen può anche ospitare una grande varietà di alimenti quali prodotti "Grab & Go" per i lavoratori diurni e clienti notturni in cerca di pasti pronti salutari, senza glutine o opzioni vegane.

Collega fino a **4**
Macchine Slave



	G-FROZEN EIGHT (VIII) FF8	G-FROZEN EIGHT (VIII) FF8-S
DIMENSIONI A x L x P	1830*x 1026 x 845 mm	1830*x 1026 x 845 mm
PESO (Netto della macchina standard senza optional)	360 Kg	360 Kg
N. DI SELEZIONI PER RIPIANO	4+4	8
N. DI RIPIANI	Standard 5	Standard 5
N. DI SELEZIONI	Max. 40	Max. 40
DISPLAY	7" Touch screen	7" Touch screen
PROTOCOLLO	Executive / MDB	Executive / MDB
CONTROLLO SISTEMA REFRIGERANTE	Elettronico	Elettronico
SISTEMA REFRIGERANTE	HC - R290	HC - R290
TEMPERATURA INTERNA	-10 °C fino a -25 °C	-10 °C fino a -25 °C
MASSIMO CONSUMO ENERGETICO	750 W	750 W
ALIMENTAZIONE	230/240 V - 50/60 Hz	230/240 V - 50/60 Hz
CLASSE CLIMATICA	4 (+30 °C, 55% R.H.) L1 (-15 °C / -18 °C nell'area di stoccaggio)	4 (+30 °C, 55% R.H.) L1 (-15 °C / -18 °C nell'area di stoccaggio)

* Con piedoni regolabili



Circolazione del freddo con lama d'aria frontale per evitare l'ingresso di aria calda



Massima flessibilità con le spirali modulari



Tecnologia ecologica conforme alla normativa ATEX



Porta con triplo vetro e resistenza anti-condensa



Chiusura motorizzata anti-vandalica area prodotti



Pannello di controllo completamente personalizzabile con display touch



G-Frozen
FF8-S

G-Frozen è disponibile in due modelli, con ripiani singoli o doppi.

Scegli la versione con ripiano doppio per erogare prodotti surgelati di dimensioni regolari, oppure la versione con ripiano singolo per prodotti ingombranti come scatole di cubetti di ghiaccio per cocktail o grandi pizze surgelate.

COLORE STANDARD **BIANCO** ○

Cold Drinks



Progettato appositamente per bibite fredde, frullati proteici, birre o vino, ogni modello della nostra linea G-Drink ti permette di servire ogni tipologia di bevanda fredda con facilità.

Personalizza il tuo G-Drink con funzionalità di controllo dell'età per servire champagne freddo in bottiglie di vetro, oppure caricalo con bibite da 1L per la festa della scuola.



COLD DRINKS GAMMA PRODOTTI



G-Drink Design Touch



G-Drink Design



G-Drink Standard



B&C Narrowstack



B&C Superstack



B&C Flexstack

I NOSTRI MODELLI G-DRINK SONO MODULARI PER POTER ESSERE TRASPORTATI ATTRAVERSO PORTE STRETTE.

INSTALLAZIONE RAPIDA E FACILE

La parte meccanica di ogni G-Drink può essere facilmente separata dal pannello elettronico: questa funzione riduce di 20 cm la dimensione del mobile principale.





G-Drink Design 9
Vertical Touch

■ G-DRINK DESIGN TOUCH

L'essenziale a un tocco da te

Dotato di un ascensore verticale e un display touch altamente interattivo e personalizzabile, G-Drink Touch è un distributore automatico progettato per conquistare i clienti e aumentare le vendite.

Creato con l'obiettivo di essere uno strumento di marketing, il suo display touch all'avanguardia offre una funzione di selezione multipla che convincerà i clienti ad acquistare più articoli mentre fornisce informazioni nutrizionali utili e promozioni: un pannello di controllo avanzato per gestire il distributore automatico con semplicità.

Collega fino a **4**
Macchine Slave





**G-DRINK 9
DESIGN TOUCH
DT9**



**G-DRINK 6
DESIGN TOUCH
DT6**

DIMENSIONI A x L x P	1830* x 1215 x 845 mm	1830* x 940 x 845 mm
PESO (Netto della macchina standard senza optional)	345 Kg	295 Kg
N. DI SELEZIONI PER RIPIANO	9	6
N. DI RIPIANI	Standard 5 / Max. 7	Standard 5 / Max. 7
N. DI SELEZIONI	Standard 45 / Max. 63	Standard 30 / Max. 42
DISPLAY	7" Touch screen	7" Touch screen
CAPACITÀ MASSIMA (LATTINE 0,33 L)	504	336
CAPACITÀ MASSIMA (BOTTIGLIE 0,50 L PET)	360	240
PROTOCOLLO	Executive / MDB	Executive / MDB
CONTROLLO SISTEMA REFRIGERANTE	Elettronico	Elettronico
SISTEMA REFRIGERANTE	HCD	HCD
TEMPERATURA INTERNA	+2 °C fino a +10 °C	+2 °C fino a +10 °C
MASSIMO CONSUMO ENERGETICO	370 W	370 W
CLASSE CLIMATICA	N (+16 °C fino a +32 °C)	N (+16 °C fino a +32 °C)
ALIMENTAZIONE	230/240 V - 50/60 Hz	230/240 V - 50/60 Hz
CLASSE ENERGETICA		
CONSUMO ENERGETICO (kWh/annum)	817	624


* Con piedini regolabili

**BOTTIGLIE IN PET, BOTTIGLIE DI VETRO, LATTINE
DIMENSIONI PRODOTTI VENDIBILI**



Diametro	min. 43.5 mm	max. 73 mm
Altezza	min. 88 mm	max. 285 mm
Peso	min. 185 g	max. 653 g (980 g x6F)

**CONFEZIONI DI CARTONE (BRICK)
DIMENSIONI PRODOTTI VENDIBILI**



Larghezza	min. 52 mm	max. 67 mm
Profondità	min. 40 mm	max. 47 mm
Altezza	min. 85 mm	max. 134 mm
Peso	min. 213 g	max. 400 g



**Basso Impatto
Energetico**



User-Friendly



**Sistema
Modulare**



**Alte
prestazioni**



Affidabile



**Design
Ergonomico**

Note: Le dimensioni di cui sopra sono solo di riferimento.

Alcuni prodotti, anche se nelle dimensioni riportate, possono essere difficili da vendere a causa della loro forma. Si prega di eseguire test sui prodotti prima del riempimento della macchina.

COLORE STANDARD **NERO** ●



G-Drink Design 9
Vertical

G-DRINK DESIGN

Hydro-lution

Il nostro distributore con vetro frontale più popolare di sempre rinnova il suo look in chiave moderna e sofisticata, ma senza tempo.

Ideato con una nuova struttura di illuminazione LED più luminosa per migliorare la visibilità delle bevande esposte all'interno, G-Drink Design è dotato di una innovativa tastiera retroilluminata per facilitare le operazioni di selezione sia in ambienti luminosi che bui.

Disponibile in due modelli - con 9 o 6 selezioni per ripiano - G-Drink Design è dotato di ascensore verticale, tutte le tecnologie di raffreddamento di punta di SandenVendo e di un semplice sistema di chiusura della porta.

Inoltre, il nostro G-Drink Design consente di erogare bottiglie di vetro come birra, champagne e succhi freschi sempre alla temperatura perfetta.

Collega **1**
Macchina Slave





**G-DRINK 9
DESIGN
DV9**



**G-DRINK 6
DESIGN
DC6**

DIMENSIONI A x L x P	1830* x 1215 x 845 mm	1830* x 940 x 845 mm
PESO (Netto della macchina standard senza optional)	345 Kg	295 Kg
N. DI SELEZIONI PER RIPIANO	9	6
N. DI RIPIANI	Standard 5 / Max. 7	Standard 5 / Max. 7
N. DI SELEZIONI	Standard 45 / Max. 63	Standard 30 / Max. 42
CAPACITÀ MASSIMA (LATTINE 0,33 L)	504	336
CAPACITÀ MASSIMA (BOTTIGLIE 0,50 L PET)	360	240
PROTOCOLLO	Executive / MDB	Executive / MDB
CONTROLLO SISTEMA REFRIGERANTE	Elettronico	Elettronico
SISTEMA REFRIGERANTE	HCD	HCD
TEMPERATURA INTERNA	+2 °C fino a +10 °C	+2 °C fino a +10 °C
MASSIMO CONSUMO ENERGETICO	370 W	370 W
CLASSE CLIMATICA	N (+16 °C fino a +32 °C)	N (+16 °C fino a +32 °C)
ALIMENTAZIONE	230/240 V - 50/60 Hz	230/240 V - 50/60 Hz
CLASSE ENERGETICA		
CONSUMO ENERGETICO (kWh/annum)	817	624


* Con piedini regolabili

**BOTTIGLIE IN PET, BOTTIGLIE DI VETRO, LATTINE
DIMENSIONI PRODOTTI VENDIBILI**



Diametro	min. 43.5 mm	max. 73 mm
Altezza	min. 88 mm	max. 285 mm
Peso	min. 185 g	max. 653 g (980 g x6F)

**CONFEZIONI DI CARTONE (BRICK)
DIMENSIONI PRODOTTI VENDIBILI**



Larghezza	min. 52 mm	max. 67 mm
Profondità	min. 40 mm	max. 47 mm
Altezza	min. 85 mm	max. 134 mm
Peso	min. 213 g	max. 400 g



**Basso Impatto
Energetico**



User-Friendly



**Sistema
Modulare**



**Alte
prestazioni**



Affidabile



**Design
Ergonomico**

Note: Le dimensioni di cui sopra sono solo di riferimento.

Alcuni prodotti, anche se nelle dimensioni riportate, possono essere difficili da vendere a causa della loro forma. Si prega di eseguire test sui prodotti prima del riempimento della macchina.

COLORE STANDARD **NERO** ●



G-Drink DM 9
Vertical

■ G-DRINK STANDARD

Porta i tuoi standard ad un nuovo livello

Contrariamente a chi crede che standard significhi “meno”, il nostro modello G-Drink Standard è una distributore automatico che non ha nulla da invidiare ad altri modelli sul mercato.

Equipaggiato con le tecnologie di raffreddamento di punta di SandenVendo e un ascensore verticale, G-Drink Standard è disponibile in due spaziosi modelli con 9 o 6 selezioni per ripiano, e ogni modello è dotato di una nuova struttura di illuminazione a LED progettata per migliorare la visibilità delle bevande esposte all'interno.

Inoltre, il nostro G-Drink Standard consente di erogare bottiglie di vetro come birra, champagne e succhi freschi sempre alla temperatura perfetta.

Collega **1**
Macchina Slave





**G-DRINK 9
STANDARD
DM9**



**G-DRINK 6
STANDARD
DM6**

DIMENSIONI A x L x P	1830* x 1215 x 845 mm	1830* x 940 x 845 mm
PESO (Netto della macchina standard senza optional)	345 Kg	295 Kg
N. DI SELEZIONI PER RIPIANO	9	6
N. DI RIPIANI	Standard 5 / Max. 7	Standard 5 / Max. 7
N. DI SELEZIONI	Standard 45 / Max. 63	Standard 30 / Max. 42
CAPACITÀ MASSIMA (LATTINE 0,33 L)	504	336
CAPACITÀ MASSIMA (BOTTIGLIE 0,50 L PET)	360	240
PROTOCOLLO	Executive / MDB	Executive / MDB
CONTROLLO SISTEMA REFRIGERANTE	Elettronico	Elettronico
SISTEMA REFRIGERANTE	HCD	HCD
TEMPERATURA INTERNA	+2 °C fino a +10 °C	+2 °C fino a +10 °C
MASSIMO CONSUMO ENERGETICO	370 W	370 W
ALIMENTAZIONE	N (+16 °C fino a +32 °C)	N (+16 °C fino a +32 °C)
CLASSE CLIMATICA	230/240 V - 50/60 Hz	230/240 V - 50/60 Hz
CLASSE ENERGETICA		
CONSUMO ENERGETICO (kWh/annum)	817	624


* Con piedini regolabili.

**BOTTIGLIE IN PET, BOTTIGLIE DI VETRO, LATTINE
DIMENSIONI PRODOTTI VENDIBILI**



Diametro	min. 43.5 mm	max. 73 mm
Altezza	min. 88 mm	max. 285 mm
Peso	min. 185 g	max. 653 g (980 g x6F)

**CONFEZIONI DI CARTONE (BRICK)
DIMENSIONI PRODOTTI VENDIBILI**



Larghezza	min. 52 mm	max. 67 mm
Profondità	min. 40 mm	max. 47 mm
Altezza	min. 85 mm	max. 134 mm
Peso	min. 213 g	max. 400 g



**Basso Impatto
Energetico**



User-Friendly



**Sistema
Modulare**



**Alte
prestazioni**



Affidabile



**Design
Ergonomico**

Note: Le dimensioni di cui sopra sono solo di riferimento.

Alcuni prodotti, anche se nelle dimensioni riportate, possono essere difficili da vendere a causa della loro forma. Si prega di eseguire test sui prodotti prima del riempimento della macchina.

COLORE STANDARD **NERO** ●



XS-C36

■ B&C DESIGN NARROWSTACK

La soluzione di vending più ecologica

SandenVendo deve la sua popolarità a una tecnologia meccanica affidabile e alle unità di raffreddamento premium applicate a ciascuno dei suoi modelli di vending sin dagli anni '30.

La macchina automatica Bottle&Can rappresenta un vero fiore all'occhiello in termini di standard di qualità e durata: questo distributore a colonne semplice ma funzionale è oggi aggiornato con caratteristiche moderne e un'interfaccia facile da usare.

Inoltre, sempre considerando la sostenibilità ambientale, B&C Design Narrowstack è stato sviluppato con una versione HC (R290) Hydro Carbon, perseguendo l'impegno ad impiegare refrigeranti naturali nelle nostre macchine da vending.

Aggiorna il tuo B&C con il Kit Outdoor conforme IP34: una soluzione con pannelli di protezione dalla pioggia e canali di drenaggio integrati per prestazioni ottimali anche all'aperto.



B&C DESIGN
NARROWSTACK 10
L-C4X

B&C DESIGN
NARROWSTACK 8
M-C48

B&C DESIGN
NARROWSTACK 7
S-C47

B&C DESIGN
NARROWSTACK 6
XS-C36

DIMENSIONI A x L x P	1830 x 1015 x 955 mm	1830 x 850 x 955 mm	1830 x 750 x 955 mm	1830 x 650 x 800 mm
PESO (Netto della macchina standard senza optional)	375 Kg	340 Kg	300 Kg	280 Kg
N. DI SELEZIONI / COLONNE	10	8	7	6
PROTOCOLLO	Executive / MDB	Executive / MDB	Executive / MDB	Executive / MDB
CONTROLLO SISTEMA REFRIGERANTE	Elettronico	Elettronico	Elettronico	Elettronico
SISTEMA REFRIGERANTE	HCD	HCD	HCD	HCD
TEMPERATURA INTERNA	+1 °C fino a +25 °C	+1 °C fino a +25 °C	+1 °C fino a +25 °C	+1 °C fino a +25 °C
MASSIMO CONSUMO ENERGETICO	320 W	320 W	320 W	320 W
ALIMENTAZIONE	220/240 V - 50 Hz	220/240 V - 50 Hz	220/240 V - 50 Hz	220/240 V - 50 Hz
CLASSE CLIMATICA	N (+16 °C fino a +32 °C)	N (+16 °C fino a +32 °C)	N (+16 °C fino a +32 °C)	N (+16 °C fino a +32 °C)
CLASSE ENERGETICA				
CONSUMO ENERGETICO (kWh/annum)	577	550	507	566

CAPACITÀ		L-C4X	M-C48	S-C47	XS-C36
BOTTIGLIE IN PET 0,50 L	Ø 65 mm H 235 mm	340	272	237	102
LATTINE SLIM 0,25 L	Ø 53 mm H 135 mm	750	600	525	300
LATTINE 0,33 L	Ø 66 mm H 116 mm	680	544	476	306
LATTINE SLEEK 0,33 L	Ø 57,5 mm H 146 mm	570	456	399	228
DIMENSIONI PRODOTTI	Diametro Ø	min 52 > max 72 mm	min 52 > max 72 mm	min 52 > max 72 mm	min 52 > max 72 mm
	Altezza	min 80 > max 355 mm	min 80 > max 355 mm	min 80 > max 355 mm	min 80 > max 355 mm
TIPO DI MECCANISMO	Narrowstack	4D	4D	4D	3D

Note: Le dimensioni di cui sopra sono solo di riferimento.

Alcuni prodotti, anche se nelle dimensioni riportate, possono essere difficili da vendere a causa della loro forma.

Si prega di eseguire test sui prodotti prima del riempimento della macchina.



Soluzione
Eco-Friendly



Affidabile



Conveniente



Oltre 40 Anni
di Qualità Garantita



Plug & Play

COLORE STANDARD **NERO** ●



■ B&C DESIGN SUPERSTACK

Una scelta più intelligente ed ecologica

Il SuperStack C26 è progettato per soddisfare la crescente domanda di vending di bottiglie di vetro, in particolare nella regione DACH, in linea con le politiche governative che promuovono il riciclaggio e la riutilizzabilità dei materiali per un futuro più sostenibile.

Questa robusta macchina da vending plug-and-play assicura un funzionamento semplice, grazie a un meccanismo collaudato sul mercato per decenni. La sua tecnologia affidabile garantisce prestazioni fluide mantenendo i più alti standard di qualità e responsabilità ambientale.

Rafforzando il nostro impegno per la sostenibilità, questo popolare modello ritorna in una versione ecologica HC (R290) Hydro Carbon, reiterando la nostra dedizione ai refrigeranti naturali e alle soluzioni di vending ecologiche.

**B&C DESIGN
SUPERSTACK
C26**

DIMENSIONI A x L x P	1830 x 1015 x 750 mm
PESO (Netto della macchina standard senza optional)	390 Kg
N. DI SELEZIONI / COLONNE	6
PROTOCOLLO	Executive / MDB
CONTROLLO SISTEMA REFRIGERANTE	Elettronico
SISTEMA REFRIGERANTE	HCD
TEMPERATURA INTERNA	+1 °C fino a +25 °C
MASSIMO CONSUMO ENERGETICO	320 W
ALIMENTAZIONE	220/240 V - 50/60 Hz
CLASSE CLIMATICA	N (+16 °C fino a +32 °C)
CLASSE ENERGETICA	
CONSUMO ENERGETICO (kWh/annum)	625

CAPACITÀ

C26

BOTTIGLIE IN VETRO 0,50 L	Ø 65 mm H 235 mm	180
BOTTIGLIE IN PET 0,50 L	Ø 65 mm H 235 mm	180
LATTINE 0,33 L	Ø 66 mm H 116 mm	360
DIMENSIONI PRODOTTI	Diametro Ø	min 57,6 > max 72,5 mm
	Altezza	min 116 > max 295 mm
TIPO DI MECCANISMO	Superstack	2D

Note: Le dimensioni di cui sopra sono solo di riferimento.

Alcuni prodotti, anche se nelle dimensioni riportate, possono essere difficili da vendere a causa della loro forma.

Si prega di eseguire test sui prodotti prima del riempimento della macchina.

Promuove il riutilizzo e il riciclo

Allineato con gli obiettivi del Green Deal UE

Progettato secondo la direttiva UE su imballaggi e rifiuti

Compatibile con il sistema DRS (Deposit Return System) - pronto per i resi di deposito senza problemi



**Soluzione
Eco-Friendly**



Affidabile



Conveniente



**Oltre 40 Anni
di Qualità Garantita**



Plug & Play

COLORE STANDARD **NERO** ●



CFX

■ B&C DESIGN FLEXSTACK

Un vero affare

Supportato dall'esperienza di SandenVendo nell'industria del vending, comprese le tecnologie di raffreddamento brevettate applicate a ciascuna macchina da vending prodotta, Bottle&Can Design Flexstack è un distributore automatico sviluppato per erogare bottiglie da 1L e 1,5L nel modo più efficace e flessibile.

Grazie a un sistema di raffreddamento avanzato che sfrutta HC (R290), una soluzione refrigerante naturale ed ecologica, B&C Design Flexstack è una distributore automatico semplice e intelligente che richiede pochissima manutenzione complessiva.

Aggiorna il tuo B&C con il Kit Outdoor conforme IP34: una soluzione con pannelli di protezione dalla pioggia e canali di drenaggio integrati per prestazioni ottimali anche all'esterno.

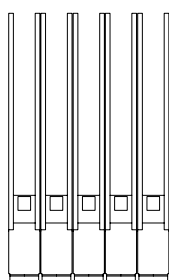
B&C DESIGN
FLEXSTACK
CFX-FLEX

DIMENSIONI A x L x P	1830 x 1015 x 955 mm
PESO (Netto della macchina standard senza optional)	375 Kg
N. DI SELEZIONI	10
NO. OF MODULES	Da 5 a 7
PROTOCOLLO	Executive / MDB
SISTEMA REFRIGERANTE	HCD
TEMPERATURA INTERNA	+1 °C fino a +25 °C
MASSIMO CONSUMO ENERGETICO	320 W
ALIMENTAZIONE	220/240 V - 50 Hz
CLASSE CLIMATICA	N (+16 °C fino a +32 °C)
CLASSE ENERGETICA	
CONSUMO ENERGETICO (kWh/annum)	577

CAPACITÀ PER TIPO DI COLONNA	WIDE STACK*	NARROW STACK**
LATTINE 0,33 l	87 / 3 (3D)	51 / 3 (3D)
BOTTIGLIE IN PET 0,50 l	29 / 1 (1D)	17 / 1 (1D)
BOTTIGLIE IN PET 1,00 l	22-24 / 1 (1D)	-
BOTTIGLIE IN PET 1,50 l	16-18 / 1 (1D)	-

* WIDE STACK Dimensione prodotti: Ø Min. 66 mm - Max. 90 mm, lunghezza 345 mm ** NARROW STACK Dimensione prodotti: Ø Min. 53 mm - Max. 70 mm, lunghezza 355 mm
N.B: La quantità può variare dal diametro e dalla forma dei prodotti.

5 Wide Stacks

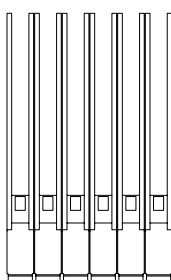


5x



Bottiglie in PET da 1.5 L

6 Wide Stacks

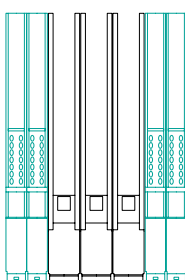


6x



Bottiglie in PET da 1 L

4 Narrow + 3 Wide Stacks



4x



Lattine da 33 cl
oppure
Bottiglie in PET
da 0.5 l

+ 3x



Bottiglie in PET da
1.5 L



**Soluzione
Eco-Friendly**



Conveniente



Affidabile



Plug & Play



**Oltre 40 Anni
di Qualità Garantita**

COLORE STANDARD **NERO** ●

Hot Drinks & Coffee

Compagna perfetta per un G-Snack, la nostra linea G-Caffè è progettata per erogare caffè espresso freschissimo e bevande calde alla tua temperatura preferita: tiepide, calde o molto calde!

Ogni modello è dotato di un pannello di selezione touch screen da 7" o 18.5" interattivo e personalizzabile e offre opzioni di pagamento in contanti o digitali.

Inoltre, ogni unità può essere personalizzata con grafiche che si adattano a qualsiasi stile di arredamento.



HOT DRINKS & COFFEE

GAMMA PRODOTTI



G-Caffè UNI-Q Touch



G-Caffè UNI-Q



100% ESPRESSO ITALIANO

Il nostro distributore di caffè SandenVendo è appositamente progettato per offrire gli autentici aromi dell'espresso italiano in ogni tazza. Personalizza il tuo distributore con uno o due contenitori per offrire più varietà di caffè dalla stessa macchina G-Caffè.



AD OGNI TAZZA LA SUA TEMPERATURA

Il nostro sistema di gestione della temperatura consente ai clienti di regolare la temperatura della propria bevanda calda scegliendo tra tiepida, calda o molto calda.



BASSO CONSUMO ENERGETICO

Il sistema di riscaldamento istantaneo permette il massimo risparmio energetico e non richiede alcuna funzione di standby. Il sistema utilizza sempre acqua fresca in quantità esatta per ogni bevanda.



G-Caffè UNI-Q
Touch

■ G-CAFFÈ UNI-Q TOUCH

La tua pausa caffè è appena migliorata

Progettato pensando alle esigenze dei clienti, G-Caffè UNI-Q Touch è dotato di un nuovo display touch da 18" con un'interfaccia accessibile alle persone con disabilità.

Collega un modello Slave G-Snack alla nuova G-Caffè UNI-Q Touch e fornisci ai clienti una gamma completa di snack da abbinare alle loro bevande calde. Il nuovo display touch da 18,5" raccoglierà ogni ordine di acquisto multiplo e guiderà gli utenti durante l'intera operazione mostrando offerte di prodotti, informazioni nutrizionali e contenuti grafici a tua scelta.

Collega fino a **4**
Macchine Slave



	G-CAFFÈ UNI-Q TOUCH ESPRESSO HS 7T		G-CAFFÈ UNI-Q TOUCH INSTANT HN 7T	
DIMENSIONI A x L x P	1830 x 655 x 770 mm		1830 x 655 x 770 mm	
PESO (Netto della macchina standard senza optional)	180 Kg		180 Kg	
DIAMETRO BICCHIERI	Ø 70-73 mm	Ø 80 mm	Ø 70-73 mm	Ø 80 mm
NUMERO BICCHIERI	Fino a 750	Fino a 550	Fino a 750	Fino a 550
PALETTE (90/105/115 mm)	500 pcs		500 pcs	
N. DI SELEZIONI	22		22	
PRESELEZIONI	1 (Zucchero)		1 (Zucchero)	
CONTENITORI	6x M size (4,4 l)		8x M size (4,4 l)	
DISPLAY	18.5" Touch screen		18.5" Touch screen	
COLLEGAMENTO IDRICO	G 3/4" 2-8 bar (0,2 Mpa – 0,8 Mpa)		G 3/4" 2-8 bar (0,2 Mpa – 0,8 Mpa)	
PROTOCOLLO	MDB / Executive		MDB / Executive	
RISCALDATORE ISTANTANEO (POTENZA STIMATA)	1x 2300W (Espresso) 1x 3200W (Powder)		1x 3200W	
ALIMENTAZIONE	220-240 V / 50-60 Hz		220-240 V / 50-60 Hz	
POTENZA MASSIMA	134 Wh/L		134 Wh/L	

*Consumo energetico in Wh per litro di caffè espresso erogato

COMPONENTI PRINCIPALI	QUANTITÀ	CAPACITÀ
CONTENITORE CAFFÈ IN GRANI	1	4.9 kg (singolo) - 5.1 kg (doppio)
MACININO (STANDARD)	1	Macine coniche
CONTENITORE ZUCCHERO	1	5.8 l - 5 kg

PRODUCT	CANISTER SIZE (4,4 l)
ZUCCHERO	3.8 Kg
LATTE	1.4 Kg
CIOCCOLATO	3.3 Kg
TÈ AL LIMONE	4.4 Kg
CAFFÈ AL GINSENG	2.2 Kg
CAFFÈ DECAFFEINATO	2.2 Kg
CAFFÈ INSTANT	2.2 Kg
CAFFÈ D'ORZO	0.6 Kg



INTERFACCIA UTENTE

Porta illuminata a LED
Design ergonomico anche per portatori di handicap
Distributore bicchieri flessibile 70-73 mm
(80 mm optional)
Fino a 3 sistemi di pagamento simultanei
Linux OS
Collegamento per modello Slave Snack



MANUTENZIONE

Aggiornamento software tramite USB
Cassetto estraibile per una rapida manutenzione
Tutti i dispositivi sono a 24 Vdc
(escluso resistenza, macinino, pompa)



Schermo Touch da 18,5" facile da utilizzare

Interfaccia grafica creata
pensando alle esigenze del
cliente



Soluzione
Brevettata



User-Friendly

COLORE STANDARD **NERO** ●



G-Caffè UNI-Q

■ G-CAFFÈ UNI-Q

Unicità al primo sguardo

Goditi un autentico espresso italiano: G-Caffè UNI-Q è il distributore automatico che estrae tutti gli aromi del caffè grazie al suo ingegnoso erogatore di espresso 100% italiano.

Dotato di un innovativo sistema di gestione della temperatura con riscaldamento istantaneo, G-Caffè UNI-Q è un distributore per caffè a basso consumo energetico e massa termica che consente di preparare bevande senza interruzioni.

Disponibile nei modelli con erogatore di caffè in chicchi o fornitura di polvere istantanea, entrambi i modelli sono dotati di un innovativo display touch per la selezione delle bevande.

Collega fino a **4**
Macchine Slave



	G-CAFFÈ UNI-Q ESPRESSO HS 7		G-CAFFÈ UNI-Q INSTANT HN 7	
DIMENSIONI A x L x P	1830 x 655 x 770 mm		1830 x 655 x 770 mm	
PESO (Netto della macchina standard senza optional)	180 Kg		180 Kg	
DIAMETRO BICCHIERI	Ø 70-73 mm	Ø 80 mm	Ø 70-73 mm	Ø 80 mm
NUMERO BICCHIERI	Fino a 750	Fino a 550	Fino a 750	Fino a 550
PALETTE (90/105/115 mm)	500 pcs		500 pcs	
N. DI SELEZIONI	22		22	
PRESELEZIONI	1 (Sugar)		1 (Sugar)	
CONTENITORI	6x M size (4,4 l)		8x M size (4,4 l)	
DISPLAY	7" Touch screen		7" Touch screen	
COLLEGAMENTO IDRICO	G 3/4" 2-8 bar (0,2 Mpa – 0,8 Mpa)		G 3/4" 2-8 bar (0,2 Mpa – 0,8 Mpa)	
PROTOCOLLO	MDB / Executive		MDB / Executive	
RISCALDATORE ISTANTANEO (POTENZA STIMATA)	1x 2300W (Espresso) 1x 3200W (Powder)		1x 3200W	
ALIMENTAZIONE	220-240 V / 50-60 Hz		220-240 V / 50-60 Hz	
POTENZA MASSIMA	134 Wh/L		134 Wh/L	

*Consumo energetico in Wh per litro di caffè espresso erogato

COMPONENTI PRINCIPALI	QUANTITÀ	CAPACITÀ
CONTENITORE CAFFÈ IN GRANI	1	4,9 kg (singolo) - 5,1 kg (doppio)
MACININO (STANDARD)	1	Macine coniche
CONTENITORE ZUCCHERO	1	5,8 l - 5 kg

PRODOTTI	DIMENSIONE CONTENITORI (4,4 l)
ZUCCHERO	3,8 Kg
LATTE	1,4 Kg
CIOCCOLATO	3,3 Kg
TÈ AL LIMONE	4,4 Kg
CAFFÈ AL GINSENG	2,2 Kg
CAFFÈ DECAFFEINATO	2,2 Kg
CAFFÈ INSTANT	2,2 Kg
CAFFÈ D'ORZO	0,6 Kg



INNOVAZIONE

Possibilità di impostare la temperatura più adatta per ogni ricetta
 Selezione della temperatura preferita dal cliente (bassa / media / alta)
 Manutenzione ordinaria semplice ed intuitiva
 Touch Screen 7"
 Mixer a velocità variabile per ottimizzare le ricette
 Motori per erogazione delle polveri a velocità variabile



INTERFACCIA UTENTE

Porta illuminata a LED
 Design ergonomico anche per portatori di handicap
 Distributore bicchieri flessibile 70-73 mm (80 mm optional)
 Fino a 3 sistemi di pagamento simultanei
 Linux OS
 Collegamento per modello Slave Snack



MANUTENZIONE

Aggiornamento software tramite USB
 Cassetto estraibile per una rapida manutenzione
 Tutti i dispositivi sono a 24 Vdc (escluso resistenza, macinino, pompa)



Patented Solution



User-Friendly

COLORE STANDARD **NERO** ●



Shop Solutions

**I TUOI NUOVI ALLEATI DEL VENDING
SONO SOLIDI E SEMPRE APERTI.**



**Le nostre soluzioni vending per shop 24/7, grandi uffici,
centri commerciali e negozi indipendenti.**

**Configura il tuo nuovo vending corner con i modelli più adatti
al tuo business e ai tuoi clienti.**

**Rendi unica l'esperienza
di acquisto di ogni cliente
con creatività, garantendo
sempre accesso a
bevande, snack e prodotti
di ogni tipo!**



**Brain
Multi Module
Vendor**

Ogni BRAIN (disponibile su tutte le nostre macchine touch screen) può gestire fino a quattro unità Slave, come G-Snack, G-Drink, G-Frozen o Locker. Combina modelli di diversi per costruire un negozio al dettaglio completamente automatizzato che funzioni come un mini market aperto 24 ore su 24.

Offri una gamma diversificata di prodotti, da articoli extra vending a prodotti ingombranti, accessori da lavoro e anche alimenti sensibili alla temperatura - il tutto con un'efficienza senza pari!



Shop
24 hours



Per i più Audaci Sognatori del Vending

Dagli alimenti freschi agli essenziali da viaggio, prodotti per animali e articoli da farmacia, le nostre soluzioni per negozi automatizzati possono ospitare qualsiasi tipo di merce grazie alla vasta gamma di distributori disponibili, tra cui macchine per caffè e bevande calde.



Non pensarci due volte! Scegli le soluzioni per negozi automatizzati SandenVendo per allestire il tuo nuovo punto vendita tecnologico e versatile ovunque nel mondo.



Viaggi & Tempo Libero

Allestisci un negozio completamente automatizzato 24/7 in luoghi molto frequentati come aeroporti, stazioni degli autobus e nodi di transito per fornire ai viaggiatori articoli essenziali dell'ultimo minuto come dispositivi tecnologici, snack e cuscini da viaggio.

Hai bisogno di più spazio? I nostri Locker possono facilmente ospitare articoli ingombranti a temperatura ambiente.



Salute & Bellezza

Il successo dei negozi automatici è spesso legato alla privacy che offrono ai clienti.

Sfrutta questo vantaggio selezionando articoli di pronto soccorso, prodotti di bellezza e farmaci senza prescrizione, per fornire una soluzione discreta e aperta 24/7.



Sushi & Champagne

Chi dice che il vending non può essere divertente?

Libera la tua creatività e progetta un negozio automatico a tema con prodotti per momenti romantici e celebrazioni di ogni tipo.

Come? Abbina un G-Drink pieno di champagne a un G-Snack rifornito di sushi e aggiungi un Locker pieno di irresistibili scatole regalo.



Ghiacciato & Surgelato

La nostra esperienza nello sviluppo di tecnologie di raffreddamento all'avanguardia ci ha spinto a creare un'innovativa soluzione di distributori automatici in grado di erogare prodotti surgelati e ghiacciati.

Che si tratti di gelato artigianale o confezionato, sacchetti di ghiaccio per cocktail, pasti pronti o pizze classiche per gli spuntini notturni, la nostra gamma G-Frozen è progettata per erogare una vasta selezione di prodotti surgelati.



Fashion & Branding

Chi avrebbe mai pensato che i distributori automatici potessero essere un grande strumento pubblicitario? Trasformali in potenti strumenti di marketing personalizzando il tuo negozio automatizzato aperto 24/7 con grafiche brandizzate e cattura la curiosità dei clienti di tutto il mondo.



BRAIN (MULTI MODULE VENDOR)

Un cervello, infinite personalità

Gestisci fino a quattro distributori Slave con un solo Brain, un'unità centrale interattiva e facile da utilizzare, dotata di un pannello touch screen da 18,5" connesso a ciascun distributore automatico.

Ad esempio, potresti scegliere un G-Snack Evolution per erogare prodotti freschi o voluminosi, e poi collegarlo a un Locker per esporre cestini assortiti di prodotti a chilometro zero.

Oppure potresti optare per un G-Caffé UNI-Q per erogare caffè e bevande calde, e connetterlo a G-Drink e G-Snack per permettere ai tuoi clienti di acquistare anche snack e bevande fresche.

Collega fino a **4**
Macchine Slave



**BRAIN
MMV**

DIMENSIONI A x L x P	1830*x 400 x 815 mm
PESO (Netto della macchina standard senza optional)	105 Kg
DISPLAY	TOUCH SCREEN 18.5"
PROTOCOLLO	Executive / MDB
MASSIMO CONSUMO ENERGETICO	50 W
ALIMENTAZIONE	220/240 V - 50/60 Hz

* Con piedini regolabili.



**Massima
Flessibilità**



User-Friendly



**Servizio
Automatizzato 24/7**



**Massimo
Controllo**



Conveniente



**G-Snack
Design**



**G-Drink
Design**



**G-Snack
Evolution**



Locker



Frozen

COLORE STANDARD **NERO** ●



LOCKER

Fai spazio a nuove opportunità di vending

Collegato a un'unità principale, il nuovo Locker di SandenVendo funziona come una macchina Slave che consente di distribuire prodotti voluminosi e creativi.

Disponibile in tre configurazioni (da 18, 20 o 24 sportelli trasparenti), il nuovo Locker è un distributore automatico non refrigerato che può erogare una vasta gamma di prodotti Extra Vending grazie ai suoi ampi scompartimenti.

Il Locker può essere collegato a qualsiasi unità di distribuzione principale dotata di display touch screen: scegli tra un BRAIN, un G-Caffé UNI-Q o le nostre popolari macchine G-Drink e G-Snack Touch. Crea un negozio completamente automatizzato 24/7 con il nostro Multi Module Vendor e aggiungi un Locker per aumentare le tue opportunità di vending.



**LOCKER
LCK-18**

**LOCKER
LCK-20**

**LOCKER
LCK-24**

DIMENSIONI A x L x P	1830 x 925 x 515 mm	1830 x 925 x 515 mm	1830 x 925 x 515 mm
PESO (Netto/Lordo della macchina standard senza optional)	160 / 165 Kg	160 / 165 Kg	160 / 165 Kg
N. DI BOX PER RIPIANO	3	4 / 3	4
N. DI RIPIANI	6	6	6
N. DI SELEZIONI	18	20	24
MASSIMO CONSUMO ENERGETICO	50 W	50 W	50 W
ALIMENTAZIONE	220/240 V - 50/60 Hz	220/240 V - 50/60 Hz	220/240 V - 50/60 Hz


Il Locker può essere collegato a qualsiasi modello dotato di display touch screen: scegli tra un BRAIN, un G-Caffé UNI-Q o le nostre popolari macchine G-Drink e G-Snack Touch.

Crea un negozio completamente automatizzato 24/7 con il nostro Multi Module Vendor e aggiungi un Locker per aumentare le tue opportunità di vending.




La flessibilità viene offerta in 3 configurazioni


Tutti i vani hanno un'altezza di 230 mm e una profondità di 445 mm



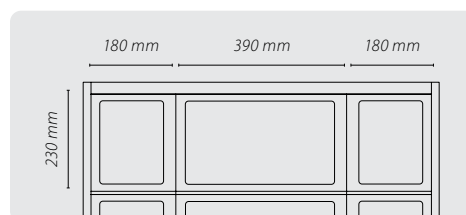
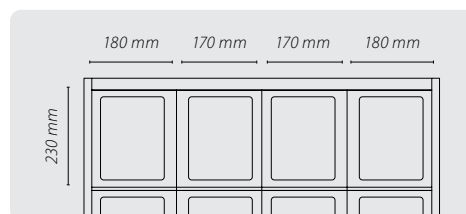
**18
Selezioni**



**20
Selezioni**



**24
Selezioni**



COLORE STANDARD **NERO** ●

Outdoor Line

**LE NOSTRE SOLUZIONI VENDING
CON LA PASSIONE PER L'OUTDOOR**



Hai voglia di uno snack, ma sei in cima a una montagna?

Con i nostri modelli G-Snack e G-Drink Outdoor, chiunque può gustare snack e bevande circondati da panorami mozzafiato.

Certificati IP34 contro la pioggia, ogni macchina è dotata di protezione anti-vandalismo, vetro riscaldato, interruttore magnetotermico di sicurezza e tettuccio.

Un sistema anticondensa e antigelo lo rende ideale per l'installazione in qualsiasi luogo OUTDOOR!

Resistenza & Sicurezza

La nostra linea di distributori automatici Outdoor è nota per durata e versatilità. Pensa fuori dagli schemi e installa un distributore automatico in luoghi inaspettati e dove è più necessario!

Ogni modello è alimentato da gas naturale R290, una soluzione ecologica che gli consente di integrarsi perfettamente in qualsiasi location pur resistendo a condizioni di temperatura sfidanti.



Extra protezione
con doppia porta



Tettuccio



Interruttore
magneto-termico



Termostato
elettronico per
utilizzo Outdoor



Gruppo
refrigerante
con sistema
anti freezing



Anti-pioggia
IP34



Tastierino di
selezione ed
inserimento
monete slide anti
vandalò



Vetro con
resistenza anti-
appannamento



Illuminazione
interna LED





OUTDOOR LINE GAMMA PRODOTTI




**G-Snack
Outdoor Touch**




**G-Snack
Outdoor**




**G-Drink
Outdoor Touch**




**G-Drink
Outdoor**



G-Snack ST8 OD

■ G-SNACK TOUCH OUTDOOR

Progettato per lavoratori, sportivi e viaggiatori

Il distributore automatico più versatile di sempre si è superato ancora. Ora disponibile con un display touch screen di ultima generazione progettato per gestire rapidamente operazioni di acquisto multiple, G-Snack Touch Outdoor rappresenta una scelta sicura e intelligente per soddisfare una vasta gamma di esigenze.

Da bevande e alimenti di ogni tipo - inclusi prodotti freschi per un pranzo sano al parco o un picnic last-minute - G-Snack Touch Outdoor può ospitare una vasta gamma di prodotti, inclusi articoli Extra Vending come materiali di protezione, dispositivi hi-tech o cibo per animali: sei tu a decidere

Collega fino a **4**
Macchine Slave





**G-SNACK TOUCH
TEN (X) OUTDOOR
STX OD**



**G-SNACK TOUCH
EIGHT (VIII) OUTDOOR
ST8 OD**



**G-SNACK TOUCH
SIX (VI) OUTDOOR
ST6 OD**

DIMENSIONI A x L x P	1900 x 1200 x 1010 mm	1900 x 1030 x 1010 mm	1900 x 890 x 1010 mm
PESO (Netto della macchina standard senza optional)	400 Kg	350 Kg	325 Kg
N. DI SELEZIONI PER RIPIANO	10	8	6
N. DI RIPIANI	Standard 6 / Max. 7	Standard 6 / Max. 7	Standard 6 / Max. 7
N. DI SELEZIONI	Max. 70	Max. 56	Max. 42
DISPLAY	7" Touch screen	7" Touch screen	7" Touch screen
PROTOCOLLO	Executive / MDB	Executive / MDB	Executive / MDB
CONTROLLO SISTEMA REFRIGERANTE	Elettronico	Elettronico	Elettronico
SISTEMA REFRIGERANTE	HCD	HCD	HCD
TEMPERATURA INTERNA	+2 °C fino a +18 °C	+2 °C fino a +18 °C	+2 °C fino a +18 °C
RANGE DI TEMPERATURA ESTERNA	-15 °C fino a +38 °C	-15 °C fino a +38 °C	-15 °C fino a +38 °C
MASSIMO CONSUMO ENERGETICO	450 W	450 W	450 W
ALIMENTAZIONE	230/240 V - 50/60 Hz	230/240 V - 50/60 Hz	230/240 V - 50 Hz
CLASSE ENERGETICA	 Cat. 2 Cat. 3 Cat. 4	 Cat. 2 Cat. 3 Cat. 4	 Cat. 2 Cat. 3 Cat. 4
CONSUMO ENERGETICO (kWh/annum)	1553 Cat. 2 1836 Cat. 3 1714 Cat. 4	1232 Cat. 2 1619 Cat. 3 1414 Cat. 4	1280 Cat. 2 1518 Cat. 3 1545 Cat. 4



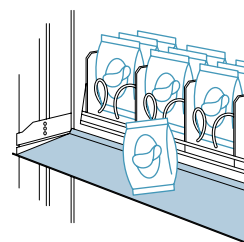
User-Friendly



Tettuccio



Affidabile



Anti-pioggia
IP34



Vetro
Riscaldato



Massima
Flessibilità

ASCENSORE "SPEEDY"

I prodotti delicati o fragili possono essere venduti senza problemi, grazie all'ascensore. La rapidità e l'integrità dei prodotti in consegna sono garantite!

COLORE STANDARD **NERO** ●



G-Snack SM8 OD

G-SNACK OUTDOOR

Uno spuntino all'aria aperta? Ecco la soluzione.

Realizzato con materiali premium e dotato delle migliori tecnologie SandenVendo, G-Snack Outdoor rappresenta il modo più sicuro e intelligente di gestire il tuo business automatico all'aperto.

Supportato dall'esperienza di SandenVendo in termodinamica e sistemi di raffreddamento, G-Snack Outdoor dispone di un interruttore termomagnetico e un controller di temperatura progettato appositamente per operare in condizioni climatiche sfidanti.

Questo modello certificato IP34 anti-pioggia presenta un vetro riscaldato anti-condensa, un nuovo design anti-vandalico e un sistema di illuminazione intelligente a LED.

Collega **1**
Macchina Slave





**G-SNACK
TEN (X) OUTDOOR
SMX OD**



**G-SNACK
EIGHT (VIII) OUTDOOR
SM8 OD**



**G-SNACK
SIX (VI) OUTDOOR
SM6 OD**

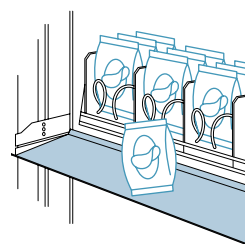
DIMENSIONI A x L x P	1900 x 1200 x 1010 mm	1900 x 1030 x 1010 mm	1900 x 890 x 1010 mm
PESO (Netto della macchina standard senza optional)	400 Kg	350 Kg	325 Kg
N. DI SELEZIONI PER RIPIANO	10	8	6
N. DI RIPIANI	Standard 6 / Max. 7	Standard 6 / Max. 7	Standard 6 / Max. 7
N. DI SELEZIONI	Max. 70	Max. 56	Max. 42
PROTOCOLLO	Executive / MDB	Executive / MDB	Executive / MDB
CONTROLLO SISTEMA REFRIGERANTE	Elettronico	Elettronico	Elettronico
SISTEMA REFRIGERANTE	HCD	HCD	HCD
TEMPERATURA INTERNA	+2 °C fino a +18 °C	+2 °C fino a +18 °C	+2 °C fino a +18 °C
RANGE DI TEMPERATURA ESTERNA	-15 °C fino a +38 °C	-15 °C fino a +38 °C	-15 °C fino a +38 °C
MASSIMO CONSUMO ENERGETICO	450 W	450 W	450 W
ALIMENTAZIONE	230/240 V - 50/60 Hz	230/240 V - 50/60 Hz	230/240 V - 50 Hz
CLASSE ENERGETICA	 Cat. 2	 Cat. 3	 Cat. 4
CONSUMO ENERGETICO (kWh/annum)	1553 Cat. 2	1836 Cat. 3	1714 Cat. 4



Tettuccio



**Vetro
Riscaldato**



ASCENSORE "SPEEDY"

I prodotti delicati o fragili possono essere venduti senza problemi, grazie all'ascensore. La rapidità e l'integrità dei prodotti in consegna sono garantite!



**Anti-pioggia
IP34**




Affidabile



**Massima
Flessibilità**

COLORE STANDARD **NERO** ●



G-Drink DT 9 OD
Vertical Outdoor

■ G-DRINK TOUCH OUTDOOR

Rinfresco outdoor, a portata di mano

Quando l'usabilità premium incontra il vending outdoor nasce G-Drink Touch Outdoor, il nuovo design sviluppato da SandenVendo al passo con la nuova generazione di utilizzatori dei distributori automatici e le loro abitudini di acquisto.

Il nuovo G-Drink Touch Outdoor rappresenta un modo intelligente per incrementare e velocizzare le vendite grazie a un touch screen intuitivo, progettato per facilitare operazioni multiple di acquisto, mostrare offerte branizzate e informazioni nutrizionali. Dotato di protezione anti-vandalismo e caratteristiche anti-pioggia IP34 per l'uso all'aperto, servire bevande fredde non è mai stato così facile.

Collega fino a **4**
Macchine Slave





G-DRINK 9
OUTDOOR TOUCH
DT9 OD



G-DRINK 6
OUTDOOR TOUCH
DT6 OD

DIMENSIONI A x L x P	1875* x 1260 x 1010 mm	1875* x 990 x 1010 mm
PESO (Netto della macchina standard senza optional)	410 Kg	350 Kg
N. DI SELEZIONI PER RIPIANO	9	6
N. DI RIPIANI	Standard 5 / Max. 7	Standard 5 / Max. 7
N. DI SELEZIONI	Standard 45 / Max. 63	Standard 30 / Max. 42
DISPLAY	7" Touch screen	7" Touch screen
CAPACITÀ MASSIMA (LATTINE 0,33 L)	504	336
CAPACITÀ MASSIMA (BOTTIGLIE 0,50 L PET)	360	240
PROTOCOLLO	Executive / MDB	Executive / MDB
CONTROLLO SISTEMA REFRIGERANTE	Elettronico	Elettronico
SISTEMA REFRIGERANTE	HCD	HCD
TEMPERATURA INTERNA	+2 °C fino a +10 °C	+2 °C fino a +10 °C
RANGE DI TEMPERATURA ESTERNA	-15 °C fino a +38 °C	-15 °C fino a +38 °C
MASSIMO CONSUMO ENERGETICO	490 W	490 W
ALIMENTAZIONE	230/240 V - 50/60 Hz	230/240 V - 50/60 Hz
CLASSE ENERGETICA		
CONSUMO ENERGETICO (kWh/annum)	1700	1290

* Con piedini regolabili.



User-Friendly



Tettuccio



Anti-pioggia
IP34



Vetro
Riscaldato



Affidabile



Design
Ergonomico



BOTTIGLIE IN PET, BOTTIGLIE DI VETRO, LATTINE
DIMENSIONI PRODOTTI VENDIBILI

Diametro	min. 43.5 mm	max. 73 mm
Altezza	min. 88 mm	max. 285 mm
Peso	min. 185 g	max. 653 g (980 g x6F)



CONFEZIONI DI CARTONE (BRICK)
DIMENSIONI PRODOTTI VENDIBILI

Larghezza	min. 52 mm	max. 67 mm
Profondità	min. 40 mm	max. 47 mm
Altezza	min. 85 mm	max. 134 mm
Peso	min. 213 g	max. 400 g

Note: Le dimensioni di cui sopra sono solo di riferimento.

Alcuni prodotti, anche se nelle dimensioni riportate, possono essere difficili da vendere a causa della loro forma. Si prega di eseguire test sui prodotti prima del riempimento della macchina.

COLORE STANDARD **NERO** ●



G-Drink DM 9 OD
Vertical Outdoor

G-DRINK OUTDOOR

La soluzione per l'esterno

La versione Outdoor certificata IP34 anti-pioggia del popolare modello G-Drink di SandenVendo, combina tutte le innovazioni di un distributore automatico premium con le caratteristiche appena sviluppate per l'utilizzo all'aperto, inclusi vetro riscaldato anti-condensa, tettuccio e porta frontale anti-vandalica per una maggiore protezione.

Grazie al suo interruttore termomagnetico e alla funzione anti-gelo con controllo della temperatura progettata per applicazioni all'aperto, G-Drink Outdoor può operare anche in condizioni di temperatura sotto lo zero, mentre il sistema di illuminazione LED funge da alleato nelle ore notturne.

Collega **1**
Macchina Slave





**G-DRINK 9
OUTDOOR
DM9 OD**



**G-DRINK 6
OUTDOOR
DM6 OD**

DIMENSIONI A x L x P	1875* x 1260 x 1010 mm	1875* x 990 x 1010 mm
PESO (Netto della macchina standard senza optional)	410 Kg	350 Kg
N. DI SELEZIONI PER RIPIANO	9	6
N. DI RIPIANI	Standard 5 / Max. 7	Standard 5 / Max. 7
N. DI SELEZIONI	Standard 45 / Max. 63	Standard 30 / Max. 42
CAPACITÀ MASSIMA (LATTINE 0,33 L)	504	336
CAPACITÀ MASSIMA (BOTTIGLIE 0,50 L PET)	360	240
PROTOCOLLO	Executive / MDB	Executive / MDB
CONTROLLO SISTEMA REFRIGERANTE	Elettronico	Elettronico
SISTEMA REFRIGERANTE	HCD	HCD
TEMPERATURA INTERNA	+2 °C fino a +10 °C	+2 °C fino a +10 °C
RANGE DI TEMPERATURA ESTERNA	-15 °C fino a +38 °C	-15 °C fino a +38 °C
MASSIMO CONSUMO ENERGETICO	490 W	490 W
ALIMENTAZIONE	230/240 V - 50/60 Hz	230/240 V - 50/60 Hz
CLASSE ENERGETICA		
CONSUMO ENERGETICO (kWh/annum)	1700	1290

* Con piedini regolabili.



**Anti-pioggia
IP34**



Tettuccio



Affidabile



**Vetro
Riscaldato**




**Design
Ergonomico**



**BOTTIGLIE IN PET, BOTTIGLIE DI VETRO, LATTINE
DIMENSIONI PRODOTTI VENDIBILI**

Diametro	min. 43.5 mm	max. 73 mm
Altezza	min. 88 mm	max. 285 mm
Peso	min. 185 g	max. 653 g (980 g x6F)



**CONFEZIONI DI CARTONE (BRICK)
DIMENSIONI PRODOTTI VENDIBILI**

Larghezza	min. 52 mm	max. 67 mm
Profondità	min. 40 mm	max. 47 mm
Altezza	min. 85 mm	max. 134 mm
Peso	min. 213 g	max. 400 g

*Note: Le dimensioni di cui sopra sono solo di riferimento.
Alcuni prodotti, anche se nelle dimensioni riportate, possono essere difficili da vendere a causa della loro forma. Si prega di eseguire test sui prodotti prima del riempimento della macchina.*

COLORE STANDARD **NERO** ●

Connectable Machines

**PROGETTATE PER AUMENTARE
LE TUE OPPORTUNITA' DI VENDING**

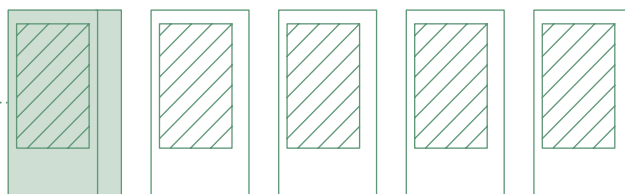


Installa un G-Snack Slave accanto a un G-Caffè... e la colazione è servita!

I modelli Slave di SandenVendo offrono una soluzione intelligente per aumentare il volume di vendita.

Ogni unità principale, se dotata di schermo di selezione touch screen (es. G-Caffè UNI-Q, Brain MMV, G-Drink, G-Snack o G-Frozen) può connettere fino a quattro macchine, oppure una sola macchina slave se dotata di tastierino.

Le versioni Outdoor sono certificate IP34 contro la pioggia e dotate di protezione anti-vandalica: un alleato davvero versatile per il tuo business!



Linux System

Connetti fino a 4 macchine slave

I modelli con touch screen (sistema operativo Linux) possono operare come unità principale alla quale collegare fino a quattro macchine.



G-Snack
Design Touch Line



G-Drink
Design Touch Line



Brain
MMV



G-Frozen



G-Caffè
UNI-Q Touch



G-Caffè
UNI-Q



G-Drink Touch
Outdoor Line



G-Snack Touch
Outdoor Line



SLAVE & CONNECTABLE MACHINES GAMMA PRODOTTI INDOOR



**G-SNACK DESIGN
TEN (X) SLAVE
KSX**



**G-SNACK
TEN (X) SLAVE
KSX-B**



**G-DRINK DESIGN 9
SLAVE
DS9**



**G-DRINK 9
SLAVE
DS9-B**



**LOCKER 18
LCK-18**



**G-SNACK DESIGN
EIGHT (VIII) SLAVE
KS8**



**G-SNACK
EIGHT (VIII) SLAVE
KS8-B**



**G-DRINK DESIGN 6
SLAVE
DS6**



**G-DRINK 6
SLAVE
DS6-B**



**LOCKER 20
LCK-20**



**G-SNACK DESIGN
SIX (VI) SLAVE
KS6**



**G-SNACK
SIX (VI) SLAVE
KS6-B**



**G-FROZEN
SLAVE
KF8**



**LOCKER 24
LCK-24**



SLAVE MACHINES GAMMA PRODOTTI OUTDOOR



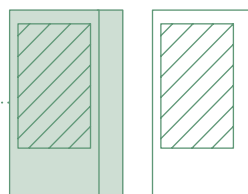
**G-SNACK OUTDOOR
TEN (X) SLAVE
KSX OD**



**G-SNACK OUTDOOR
EIGHT (VIII) SLAVE
KS8 OD**



**G-SNACK OUTDOOR
SIX (VI) SLAVE
KS6 OD**



SVE-01 System Connetti 1 macchina slave

Le macchine operative con il sistema SVE-01 possono funzionare come unità master e connettere una macchina Slave.



G-Snack
Standard Line




G-Snack
Design Line



G-Snack
Outdoor Line



G-Snack
Evolution




G-Drink
Standard Line



G-Drink
Design Line



G-Drink
Outdoor Line



G-Snack
Back Loader



SLAVE MACHINES GAMMA PRODOTTI INDOOR



**G-SNACK DESIGN
TEN (X) SLAVE
SSX**



**G-SNACK
TEN (X) SLAVE
SSX-B**



**BACK LOADER
SLAVE
SSB-H2**



**G-SNACK DESIGN
EIGHT (VIII) SLAVE
SS8**



**G-SNACK
EIGHT (VIII) SLAVE
SS8-B**



**G-SNACK
EVOLUTION SLAVE 8
EVS**



**G-SNACK DESIGN
SIX (VI) SLAVE
SS6**



**G-SNACK
SIX (VI) SLAVE
SS6-B**



SLAVE MACHINES GAMMA PRODOTTI OUTDOOR



**G-SNACK OUTDOOR
TEN (X) SLAVE
SSX OD**



**G-SNACK OUTDOOR
EIGHT (VIII) SLAVE
SS8 OD**



**G-SNACK OUTDOOR
SIX (VI) SLAVE
SS6 OD**

Optional - Vending Machines

Snacks, Drinks & Merchandising

Option / Model	Design Touch			Design Line				Standard Line			Budget	Combi
	STX	ST8	ST6	SDX	SC8	SC6	S2L	SMX	SM8	SM6	BS8	BB8
 ASCENSORE "SPEEDY"	✓	✓	✓	✓	✓	✓	N/A	✓	✓	✓	N/A	N/A
 KIT PREZZI LED	✓	✓	✓	✓	✓	✓	✓	✓	✓	✓	N/A	N/A
 ROTARY SYSTEM	✓	✓	✓	✓	✓	✓	✓	✓	✓	✓	✓	✓
 BELT SYSTEM	✓	✓	✓	✓	✓	✓	✓	✓	✓	✓	✓	✓
 KIT PANINI	✓	✓	✓	✓	✓	✓	✓	✓	✓	✓	✓	✓
 KIT BAGUETTE	✓	✓	✓	✓	✓	✓	✓	✓	✓	✓	✓	✓
 MOTORE BLOCCO SPORTELLLO PRELIEVO	✓	✓	✓	✓	✓	✓	N/A	✓	✓	✓	N/A	N/A
 SENSORE OTTICO PER IL RILEVAMENTO DEL PRODOTTO	Standard	Standard	Standard	Standard	Standard	Standard	Standard	Standard	Standard	Standard	✓	Standard
 SERRATURA CODIFICATA (RIELDA)	✓	✓	✓	✓	✓	✓	✓	✓	✓	✓	✓	✓
 PROTEZIONE SERRATURA	✓	✓	✓	✓	✓	✓	N/A	✓	✓	✓	N/A	N/A
 INSERIMENTO MONETE ANTI-VANDALISMO	✓	✓	✓	✓	✓	✓	✓	✓	✓	✓	✓	✓
 SICUREZZA SU SCATOLA MONETE	✓	✓	✓	✓	✓	✓	✓	✓	✓	✓	✓	N/A
 KIT FISSAGGI A MURO/TERRA	✓	✓	✓	✓	✓	✓	✓	✓	✓	✓	✓	✓
 SISTEMA DI PAGAMENTO	✓	✓	✓	✓	✓	✓	✓	✓	✓	✓	✓	✓
 VARI KIT DI MONTAGGIO	✓	✓	✓	✓	✓	✓	✓	✓	✓	✓	✓	✓
 PERSONALIZZAZIONE	✓	✓	✓	✓	✓	✓	✓	✓	✓	✓	✓	✓
 COLORE MANTELLO SU RICHIESTA	✓	✓	✓	✓	✓	✓	✓	✓	✓	✓	✓	✓

Option / Model	 							 	
	Evolution EV8	Back Loader SBX	Frozen FF8	Frozen FF8-S	KSX/SSX	Slave KS8/SS8	KS6/SS6	Evolution Slave EVS	Back Loader Slave SSB
 ASCENSORE "SPEEDY"	Standard	N/A	N/A	N/A	✓	✓	✓	Standard	N/A
 KIT PREZZI LED	✓	N/A	N/A	N/A	✓	✓	✓	✓	N/A
 ROTARY SYSTEM	✓	✓	N/A	N/A	✓	✓	✓	✓	✓
 BELT SYSTEM	✓	✓	N/A	N/A	✓	✓	✓	✓	✓
 KIT PANINI	✓	N/A	N/A	N/A	✓	✓	✓	✓	N/A
 KIT BAGUETTE	✓	N/A	N/A	N/A	✓	✓	✓	✓	N/A
 MOTORE BLOCCO SPORTELLLO PRELIEVO	N/A	N/A	N/A	N/A	N/A	N/A	N/A	N/A	N/A
 SENSORE OTTICO PER IL RILEVAMENTO DEL PRODOTTO	Standard	Standard	Standard	Standard	Standard	Standard	Standard	Standard	Standard
 SERRATURA CODIFICATA (RIELDA)	✓	✓	✓	✓	✓	✓	✓	✓	✓
 PROTEZIONE SERRATURA	N/A	N/A	N/A	N/A	N/A	N/A	N/A	N/A	N/A
 INSERIMENTO MONETE ANTI-VANDALISMO	✓	✓	✓	✓	N/A	N/A	N/A	N/A	N/A
 SICUREZZA SU SCATOLA MONETE	✓	✓	✓	✓	N/A	N/A	N/A	N/A	N/A
 KIT FISSAGGI A MURO/TERRA	✓	Only floor	✓	✓	✓	✓	✓	✓	Only floor
 SISTEMA DI PAGAMENTO	✓	✓	✓	✓	✓	✓	✓	✓	N/A
 VARI KIT DI MONTAGGIO	✓	✓	✓	✓	✓	✓	✓	✓	✓
 PERSONALIZZAZIONE	✓	✓	✓	✓	✓	✓	✓	✓	✓
 COLORE MANTELLO SU RICHIESTA	✓	✓	✓	✓	✓	✓	✓	✓	✓

Optional - Vending Machines

Cold Drinks

Option / Model											
	Design Touch		Design Line		Standard Line		Slave		Narrow Stack	Super Stack	Flex Stack
	DT9	DT6	DV9	DC6	DM9	DM6	DS9	DS6	XS-C36 S-C47 M-C48 L-C4X	C26	CFX
 SERRATURA CODIFICATA (RIELDA)	✓	✓	✓	✓	✓	✓	✓	✓	✓	✓	✓
 PROTEZIONE SERRATURA	✓	✓	✓	✓	✓	✓	N/A	N/A	N/A	N/A	N/A
 INSERIMENTO MONETE ANTI-VANDALISMO	✓	✓	✓	✓	✓	✓	N/A	N/A	✓	✓	✓
 SICUREZZA SU SCATOLA MONETE	✓	✓	✓	✓	✓	✓	N/A	N/A	✓	✓	✓
 KIT FISSAGGI A MURO/TERRA	✓	✓	✓	✓	✓	✓	✓	✓	✓	✓	✓
 SISTEMA DI PAGAMENTO	✓	✓	✓	✓	✓	✓	N/A	N/A	✓	✓	✓
 VARI KIT DI MONTAGGIO	✓	✓	✓	✓	✓	✓	✓	✓	✓	✓	✓
 PERSONALIZZAZIONE	✓	✓	✓	✓	✓	✓	✓	✓	✓	✓	✓
 COLORE MANTELLO SU RICHIESTA	✓	✓	✓	✓	✓	✓	✓	✓	✓	✓	✓
 KIT OUTDOOR ANTI PIOGGIA IP34	-	-	-	-	-	-	-	-	✓	✓	✓

Optional - Outdoor Vending Machines

Snacks, Drinks & Merchandising



Option / Model	Snack OD Touch			Snack OD Standard			Drink OD Touch		Drink OD Standard		Snack OD Slave		
	STX OD	ST8 OD	ST6 OD	SMX OD	SM8 OD	SM6 OD	DT9 OD	DT6 OD	DM9 OD	DM6 OD	KSX/SSX OD	KS8/SS8 OD	KS6/SS6 OD
ASCENSORE "SPEEDY"	✓	✓	✓	✓	✓	✓	-	-	-	-	✓	✓	✓
KIT PREZZI LED	✓	✓	✓	✓	✓	✓	-	-	-	-	✓	✓	✓
ROTARY SYSTEM	✓	✓	✓	✓	✓	✓	-	-	-	-	✓	✓	✓
BELT SYSTEM	✓	✓	✓	✓	✓	✓	-	-	-	-	✓	✓	✓
KIT PANINI	✓	✓	✓	✓	✓	✓	-	-	-	-	✓	✓	✓
KIT BAGUETTE	✓	✓	✓	✓	✓	✓	-	-	-	-	✓	✓	✓
MOTORE BLOCCO SPORTELLLO PRELIEVO	✓	✓	✓	✓	✓	✓	-	-	-	-	N/A	N/A	N/A
SENSORE OTTICO PER IL RILEVAMENTO DEL PRODOTTO	Standard	Standard	Standard	Standard	Standard	Standard	-	-	-	-	Standard	Standard	Standard
SERRATURA CODIFICATA (RIELDA)	✓	✓	✓	✓	✓	✓	✓	✓	✓	✓	✓	✓	✓
PROTEZIONE SERRATURA	✓	✓	✓	✓	✓	✓	✓	✓	✓	✓	N/A	N/A	N/A
INSERIMENTO MONETE ANTI-VANDALISMO	Standard	Standard	Standard	Standard	Standard	Standard	Standard	Standard	Standard	Standard	N/A	N/A	N/A
SICUREZZA SU SCATOLA MONETE	✓	✓	✓	✓	✓	✓	✓	✓	✓	✓	N/A	N/A	N/A
KIT FISSAGGI A MURO/ TERRA	✓	✓	✓	✓	✓	✓	✓	✓	✓	✓	✓	✓	✓
SISTEMA DI PAGAMENTO	✓	✓	✓	✓	✓	✓	✓	✓	✓	✓	N/A	N/A	N/A
VARI KIT DI MONTAGGIO	✓	✓	✓	✓	✓	✓	✓	✓	✓	✓	✓	✓	✓
PERSONALIZZAZIONE	✓	✓	✓	✓	✓	✓	✓	✓	✓	✓	✓	✓	✓
COLORE MANTELLO SU RICHIESTA	✓	✓	✓	✓	✓	✓	✓	✓	✓	✓	✓	✓	✓



Table Tops

**SOLUZIONI COMPATTE PER CAFFÈ, BEVANDE CALDE,
MERCHANDISING E PRODOTTI DEPERIBILI.**



Performance & Design

Progettata per banconi dei pub, coworking, sale riunioni o centri culturali, la nostra gamma Table Tops combina la tecnologia avanzata dei distributori automatici SandenVendo, con il piacere di gustare un espresso di alta qualità.

La loro straordinaria versatilità consente di ospitare una vasta gamma di prodotti in base alle tue esigenze specifiche.

Take a Break

Sei un perfezionista o un amante del caffè, sempre alla ricerca di qualcosa di più del solito caffè da ufficio?

Scopri Unoffice e CaffèUno di SandenVendo, erogatori da banco di bevande calde e caffè progettati per ammaliare con il loro stile sofisticato e scaldare il cuore ad ogni sorso di espresso appena macinato e servito alla tua temperatura ideale selezionata tramite un pannello touch screen da 10".

Quando la tecnologia incontra il gusto, la soddisfazione è garantita.



COFFEE SERVERS
GAMMA PRODOTTI



CaffèUno Tabletop



Unoffice Tabletop





CaffèUNO with hopper
Semiautomatic Espresso
with touch screen.
Ideal for breakfast buffet.

■ CAFFÈUNO TABLETOP

La soluzione ideale per la tua pausa caffè

CaffèUNO è la macchina da caffè compatta progettata per adattarsi a qualsiasi ambiente senza compromettere la qualità del caffè in tazza. Dotata di un ampio e intuitivo display touch o un pannello di selezione diretta, CaffèUNO è disponibile nelle due finiture nera o bianca: la soluzione da banco di SandenVendo per l'erogazione di caffè espresso con macinatura integrata.

Ad ogni tazzina, la sua temperatura: ideale per sale prime colazioni, buffet e sale riunioni, il sistema di riscaldamento di altissimo livello installato su CaffèUNO permette di personalizzare la temperatura di ogni bevanda erogata, mentre il modello "PRO" dispone anche di una campana del caffè in grani a vista.



CAFFÈUNO "PRO"
Espresso con campana caffè a vista
TSC



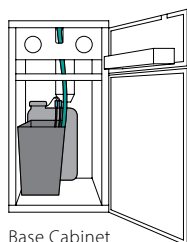
CAFFÈUNO
Espresso
TSE



CAFFÈUNO
Instant
TSH

DIMENSIONI A x L x P	770 x 420 x 530 mm	660 x 420 x 530 mm	660 x 420 x 530 mm
PESO (Netto della macchina standard senza optional)	35 Kg	35 Kg	35 Kg
CONTENITORE CAFFÈ IN GRANI	2,4 kg (hopper)	1,2 kg	///
CONTENITORI SOLUBILI	2 Large 1 Small	2 Large 1 Small	2 Large 2 Medium 1 Small
MACININO	Macine coniche	Macine coniche	///
DISPLAY	TOUCH SCREEN	10" Touch screen	10" Touch screen
	SELEZIONE DIRETTA	Display 5" con pulsanti	Display 5" con pulsanti
COLLEGAMENTO IDRICO	G 3/4" 2 - 8 Bar (0.2 Mpa - 0.8 Mpa)	G 3/4" 2 - 8 Bar (0.2 Mpa - 0.8 Mpa)	G 3/4" 2 - 8 Bar (0.2 Mpa - 0.8 Mpa)
TERMOFUSIBILE	16A	16A	16A
PROTOCOLLO SISTEMA DI PAGAMENTO (OPZIONALE)	MDB / Executive	MDB / Executive	MDB / Executive
ALIMENTAZIONE	220/240 V - 50/60 Hz	220/240 V - 50/60 Hz	220/240 V - 50/60 Hz
CONSUMO ENERGETICO*	134 Wh/L	134 Wh/L	134 Wh/L

* Consumo energetico in Wh per un litro di espresso erogato



Base Cabinet

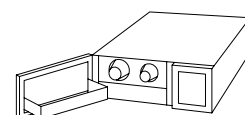
BASE CABINET

- Nero **P/N T1841/3**
- Bianco **P/N T1841/4**

DIMENSIONI A x L x P	820 x 420 x 515 mm	150 x 415 x 590 mm
PESO	21,4 Kg	13 Kg

CUP UNIT MODULE

- Nero **PN T1841-200**
- Bianco **PN T1841-300**



Cup Unit Module

CAPIENZA CONTENITORI

	PICCOLO	MEDIO	LARGO
LATTE IN POLVERE	0.3 Kg	0.7 Kg	1.0 Kg
CIOCCOLATA	0.8 Kg	1.5 Kg	2.2 Kg
TÈ AL LIMONE	1.0 Kg	2.0 Kg	3.0 Kg
GINSENG	0.5 Kg	1.0 Kg	1.5 Kg
CAFFÈ SOLUBILE	0.3 Kg	0.6 Kg	0.9 Kg
ORZO	0.2 Kg	0.4 Kg	0.6 Kg



OPTIONAL

SCHERMO TOUCH
GRUPPO CAFFÈ GRANDE
SENSORE PRESENZA BICCHIERE
KIT ALIMENTAZIONE ACQUA AUTONOMO
ADDOLCITORE
SERRATURA CODIFICATA (RIELDA)
SISTEMA DI PAGAMENTO
MOBILE DI SUPPORTO
MODULO LATERALE PER SISTEMI DI PAGAMENTO
PANNELLO PERSONALIZZATO
COLORE MANTELLO SU RICHIESTA



MANUTENZIONE

Aggiornamento SW
via USB / WiFi / SIM card
Manutenzione regolare facilitata
con tasti a 4 funzioni
Tutti i dispositivi sono a 24V DC
(escluso riscaldatore, macinino,
pompa)
Materiali codificati per colore in base
al periodo di manutenzione
Messaggio di manutenzione sul
display

COLORI STANDARD

Nero ● | Bianco ○



■ UNOFFICE TABLETOP

Hey, this coffee is grooving!

Unoffice è ciò che accade quando si combinano tecnologie d'erogazione superiori con un esclusivo design vintage.

Personalizza la tua pausa lavoro con Unoffice, la macchina da caffè da tavolo in stile vintage disegnata per soddisfare la tua incessante ricerca della perfezione. Progettata per erogare esclusivamente il caffè a partire dai suoi chicchi, potrai riempire il doppio contenitore di Unoffice con i chicchi di caffè e lasciare che li macini. Disponibile in quattro colori vintage per aggiungere un tocco di italianità al vostro locale, Unoffice è dotata di due opzioni di alimentazione dell'acqua: un sistema di autocisterna interna o un collegamento diretto all'acqua.

UNOFFICE
ESPRESSO semiautomatic
UNO

DIMENSIONI A x L x P (mm)	590 x 300 x 460
PESO (Netto della macchina standard senza optional)	25 Kg
CONTENITORE CAFFÈ IN GRANI (SINGOLO/DOPPIO)	800 g / 2x 350 g
MACININO	Macine coniche
DISPLAY	10" Touch Screen
COLLEGAMENTO IDRICO	G 3/4" 0.2-8 Bar (0.2 Mpa – 0.8 Mpa)
SERBATOIO ACQUA AUTOMATICO	2.5 L
TERMOFUSIBILE	10A
ALIMENTAZIONE	220/240 V - 50/60 Hz
MASSIMO CONSUMO ENERGETICO	2300 W
CONSUMO ENERGETICO*	134 Wh/L

* Consumo energetico in Wh per un litro di espresso erogato



COLORI STANDARD

○ PEARL WHITE

● AQUA GREEN

● VENDO RED

● PASTEL BLUE



MANUTENZIONE

Aggiornamento SW via USB

Tutti i dispositivi sono a 24V DC
(escluso riscaldatore, macinino, pompa)


Messaggio di manutenzione sul display

Compact Vending Solutions

Il tuo distributore automatico G-Snack preferito in un'elegante versione da banco!

Che si tratti di bevande, snack, articoli deperibili
o prodotti Extra Vending, SnackUNO, UnoCool e
UnoCool+ possono distribuire di tutto!

Personalizzabili con tastiera o interfaccia touchscreen
e metodi di pagamento digitali, questi distributori
automatici da banco sono la soluzione intelligente e
salvaspazio per le moderne attività di vending.



SNACKS, DRINKS & MERCHANDISING
GAMMA PRODOTTI



SnackUno Tabletop



UnoCool Tabletop



UnoCool+ Tabletop





SnackUNO
(Payment system as option)

■ SNACKUNO TABLETOP

La soluzione vending per gli spazi più piccoli

SnackUNO è il distributore automatico da banco più compatto, affidabile e versatile di SandenVendo. Disponibile in versione monocromatica bianca o nera, questo modello unisce dimensioni ridotte a un'ampia capacità di stoccaggio.

SnackUNO, dotato di metodi digitali di acquisto complementari, è una soluzione estremamente versatile, ideale per sale riunioni o hall di hotel perché può contenere snack, tabacco o anche prodotti alcolici, grazie alla funzione opzionale di Age Control.

**SNACKUNO
TABLETOP
SSP**

DIMENSIONI A x L x P	700 x 525 x 475 mm
PESO (Netto/Lordo della macchina standard senza optional)	50 Kg / 55 Kg
N. DI SELEZIONI PER RIPIANO	4
N. DI RIPIANI	Standard 3 / Max. 4
N. DI SELEZIONI	Max. 16
DISPLAY	LCD
PROTOCOLLO	Executive / MDB
MASSIMO CONSUMO ENERGETICO	50 W
ALIMENTAZIONE	220 V / 50 Hz



OPTIONAL

SENSORE OTTICO PER IL RILEVAMENTO DEL PRODOTTO
SERRATURA CODIFICATA (RIELDA)
SISTEMA DI PAGAMENTO
MODULO LATERALE PER SISTEMI DI PAGAMENTO
PERSONALIZZAZIONE
COLORE MANTELLO SU RICHIESTA

COLORI STANDARD

NERO ● | BIANCO ○





UnoCool
(Payment system as option)

■ UNOCOOL TABLETOP

Il vending da banco con sistema di raffreddamento termoelettrico

UnoCool è il distributore di snack da tavolo di SandenVendo progettato per soddisfare le esigenze di una clientela con disponibilità di spazio limitata, che aspira a distribuire prodotti sensibili alla temperatura.

Compatto ma capiente, UnoCool è perfetto per i locali con spazio limitato come pub, uffici, impianti sportivi e ricevimenti di hotel.

Carica tutte le tue bevande e snack preferiti in questo nuovo dispositivo ecologico: UnoCool è la nostra prima soluzione di vending alimentata da un refrigeratore termoelettrico (TEC), che raffredda i prodotti fino a 10°C.

**UNOCOOL
TABLETOP
SUC**

DIMENSIONI A x L x P	800 x 590 x 620 mm
PESO (Netto/Lordo della macchina standard senza optional)	70 Kg / 75 Kg
N. DI SELEZIONI PER RIPIANO	4
N. DI RIPIANI	Standard 3 / Max. 4
N. DI SELEZIONI	Max. 16
DISPLAY	TOUCH 7"
PROTOCOLLO	Executive / MDB
SISTEMA REFRIGERANTE	Termo-elettrico
CONTROLLO SISTEMA REFRIGERANTE	Delta T=12 °C vs. Ambient T
TEMPERATURA INTERNA	10 °C
MASSIMO CONSUMO ENERGETICO	180 W
ALIMENTAZIONE	220 V / 50 Hz
CONSUMO ENERGETICO (kWh/annum)	841



COLORI STANDARD
 NERO ● | BIANCO ○



UnoCool+
(Payment system as option)

■ UNOCOOL+ TABLETOP

Vending compatto, ma fresco!

La gamma di distributori automatici compatti di SandenVendo amplia la sua offerta con UnoCool+, la nuova soluzione da tavolo ecologica e refrigerata creata per consentire a un maggior numero di strutture di beneficiare del servizio di un distributore automatico.

Alimentata da un refrigeratore termoelettrico (TEC), UnoCool+ mantiene i prodotti a una temperatura minima di 10°C, perfetta per articoli sensibili al calore come cioccolato, bevande proteiche e persino cosmetici.

Grazie al suo design compatto, UnoCool+ si adatta perfettamente a diversi spazi, dagli uffici alle reception degli hotel, ospitando prodotti fino a 230 mm di altezza per elevare la comodità e il ristoro ovunque sia necessario.

**UNOCOOL+
TABLETOP
SUP**

DIMENSIONI A x L x P	980 x 590 x 620 mm
PESO (Netto/Lordo della macchina standard senza optional)	80 Kg / 85 Kg
N. DI SELEZIONI PER RIPIANO	4
N. DI RIPIANI	Standard 3 / Max. 4
N. DI SELEZIONI	Max. 16
DISPLAY	TOUCH 7"
PROTOCOLLO	Executive / MDB
SISTEMA REFRIGERANTE	Termo-elettrico
CONTROLLO SISTEMA REFRIGERANTE	Delta T=12 °C vs. Ambient T
TEMPERATURA INTERNA	10 °C
MASSIMO CONSUMO ENERGETICO	180 W
ALIMENTAZIONE	220 V / 50 Hz
CONSUMO ENERGETICO (kWh/annum)	1130



COLORI STANDARD
NERO ● | BIANCO ○

All-in-One Compact Solutions



Caldo e freddo in un'unica soluzione compatta.

Combina Caffè UNO, la nostra macchina premium per caffè e bevande calde, con UNOCool^{PLUS} Slave o UNOCool Slave, i nostri distributori refrigerati per bevande fredde e snack: due distributori essenziali in uno!

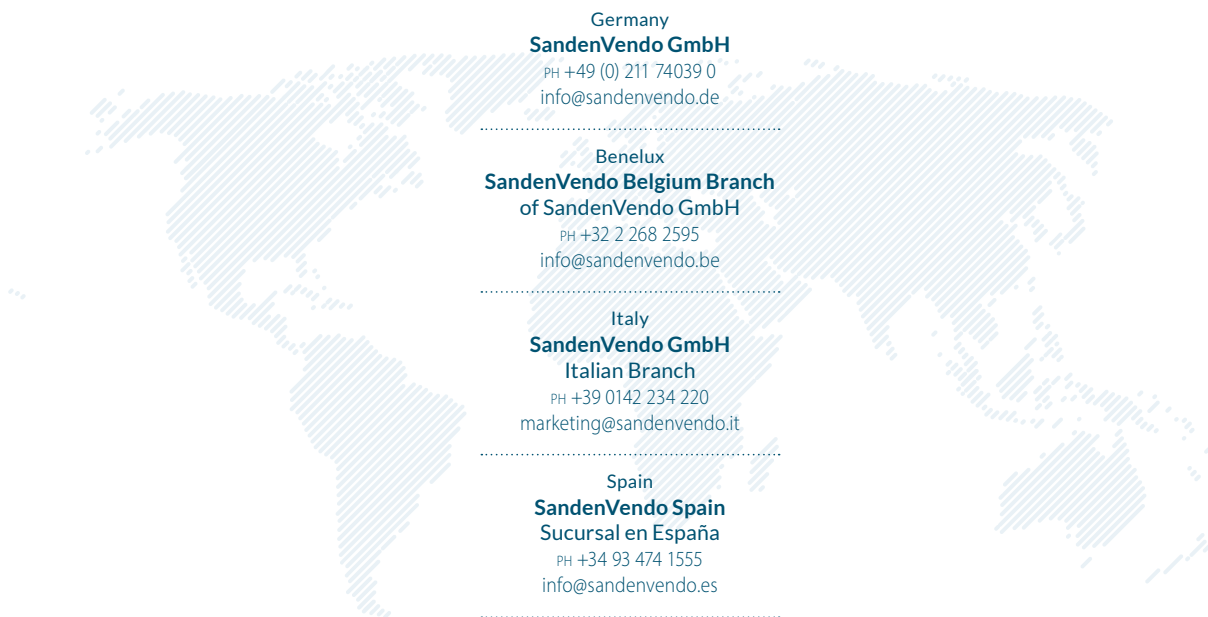


Disponibile in bianco o nero, questa elegante soluzione di vending da banco o freestanding, si adatta facilmente al tuo spazio e alle tue esigenze.

Ideale per uffici, spazi di coworking, lounge di hotel, boutique, piccole aziende e ambienti commerciali, questa soluzione di vending è pensata per ampliare l'offerta ottimizzando al massimo lo spazio disponibile.



Cup Unit Module



Germany

SandenVendo GmbH

PH +49 (0) 211 74039 0
info@sandenvendo.de

Benelux

**SandenVendo Belgium Branch
of SandenVendo GmbH**

PH +32 2 268 2595
info@sandenvendo.be

Italy

**SandenVendo GmbH
Italian Branch**

PH +39 0142 234 220
marketing@sandenvendo.it

Spain

**SandenVendo Spain
Sucursal en España**

PH +34 93 474 1555
info@sandenvendo.es

France

**SandenVendo France Branch
of SandenVendo GmbH**

PH +33 1 70 38 24 88
info@sandenvendo.fr



www.sandenvendo.com