



**Vendo**  
SANDEN





## Vending Machines

PAG. / 02

Snacks, Drinks & Merchandising .....	04
Frozen Food .....	20
Cold Drinks .....	24
Hot Drinks & Coffee .....	38



## Shop Solutions

PAG. / 44



## Outdoor Line

PAG. / 58



## Connectable Machines

PAG. / 70



## Table Tops

PAG. / 80

Hot Drinks & Coffee .....	82
Snacks, Drinks & Merchandising .....	88
All-in-One Compact Solutions .....	96





# Vending Machines

**SOLUCIONES ECO-VENDING PARA SNACKS,  
BEBIDAS, CONGELADOS Y MERCHANDISING.**





## Una elección ecológica para tu negocio y para el planeta.

Nuestras máquinas expendedoras ofrecen un alto rendimiento con un enfoque claro en la sostenibilidad.

Funcionan con gas R290, un sistema de refrigeración natural y ecológico. Todos los modelos de nuestras líneas de Bebidas, Snacks y Congelados apoyan nuestro Carbon Neutral Project, con el objetivo de alcanzar el NET ZERO para 2050.

# Snacks, Drinks & Merchandising

Nuestros distribuidores G-Snack están diseñados para responder a las demandas en constante evolución de los consumidores. ¡Por eso ofrecemos soluciones adecuadas a cada presupuesto y necesidad!

Totalmente personalizables con gráficos de marca, están disponibles con tres sistemas de dispensación, paneles de selección táctiles o con pulsadores, y aceptan diferentes opciones de pago y sistemas de control de edad. Cada modelo

G-Snack puede contener una amplia variedad de snacks clásicos y también productos Extra-Vending como carne o verduras frescas, dispositivos tecnológicos, botiquines, artículos de gimnasio, productos de belleza y mucho más.



**G**Snack



## SNACKS, DRINKS & MERCHANDISING GAMA DE PRODUCTOS



**G-Snack Design Touch**



**G-Snack Design**



**G-Snack Standard**



**G-Snack Budget**



**G-Snack Budget Combi**



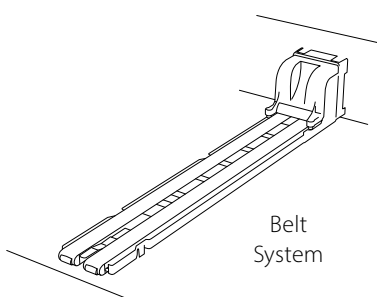
**G-Snack Evolution**



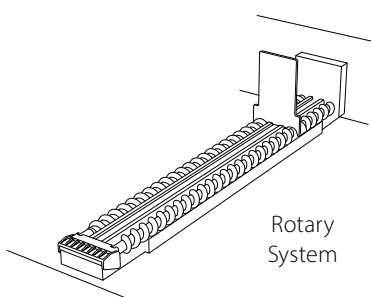
**Back Loader**

### Sistemas de distribución versátiles

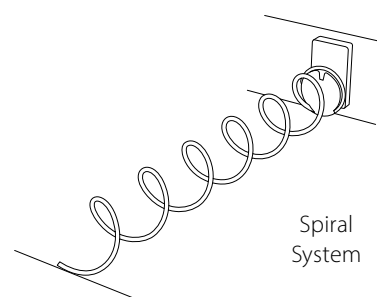
Nuestros sistemas de distribución modulares e intercambiables – Belt, Rotary y de Espiral – representan la solución más flexible para la distribución de una amplia gama de productos alimentarios y de merchandising, ya que se adaptan al tamaño de cada artículo.



Belt  
System



Rotary  
System



Spiral  
System





G-Snack Touch  
10 selection  
STX

## ■ G-SNACK DESIGN TOUCH

### Tus deseos a tu alcance

Versátil e inteligente, G-Snack Touch es la máquina expendedora diseñada para aumentar tus beneficios de forma simple e intuitiva, combinando tecnología de vanguardia con los sistemas de refrigeración líderes de SandenVendo.

Con una pantalla táctil fácil de usar y una función de selección múltiple para fomentar las compras combinadas, G-Snack Touch puede dispensar una gran variedad de bebidas frías, snacks y alimentos, incluidos productos frescos como ensaladas o lunch boxes. Su gran flexibilidad lo convierte también en una opción ideal para tiendas automáticas con artículos de merchandising.

Conecta hasta **4**  
Máquinas Slave





**G-SNACK TOUCH**  
TEN (X) MASTER  
**STX**

**G-SNACK TOUCH**  
EIGHT (VIII) MASTER  
**ST8**

**G-SNACK TOUCH**  
SIX (VI) MASTER  
**ST6**

ALTO x ANCHO x FONDO	1830* x 1125 x 845 mm	1830* x 980 x 845 mm	1830* x 830 x 845 mm
PESO (NETO estándar sin opciones)	340 Kg	310 Kg	275 Kg
N° DE SELECCIONES POR BANDEJA	10	8	6
N° DE BANDEJAS	Estándar 6 / Max. 7	Estándar 6 / Max. 7	Estándar 6 / Max. 7
N° DE SELECCIONES	Max. 70	Max. 56	Max. 42
DISPLAY	7" Pantalla táctil	7" Pantalla táctil	7" Pantalla táctil
PROTOCOLO	Executive / MDB	Executive / MDB	Executive / MDB
CONTROL SISTEMA DE REFRIGERACIÓN	Electrónico	Electrónico	Electrónico
SISTEMA DE REFRIGERACIÓN	HCD	HCD	HCD
TEMPERATURA INTERNA	+2 °C hasta +18 °C	+2 °C hasta +18 °C	+2 °C hasta +18 °C
MÁXIMO CONSUMO ENERGÉTICO	350 W	350 W	350 W
SUMINISTRO ELÉCTRICO	230/240 V - 50/60 Hz	230/240 V - 50/60 Hz	230/240 V - 50 Hz
CATEGORÍA CLIMÁTICA	ST (+16 °C hasta +38 °C)	ST (+16 °C hasta +38 °C)	ST (+16 °C hasta +38 °C)
CLASE DE ENERGÍA	Cat. 2  Cat. 3  Cat. 4	Cat. 2  Cat. 3  Cat. 4	Cat. 2  Cat. 3  Cat. 4
CONSUMO ENERGÉTICO (kWh/annum)	694 Cat. 2 869 Cat. 3 925 Cat. 4	681 Cat. 2 849 Cat. 3 878 Cat. 4	629 Cat. 2 798 Cat. 3 793 Cat. 4

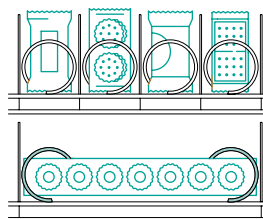
\* Con patas regulables



**Ahorro  
energético**



**Fácil  
de usar**



#### ESPIRAL DUO-SYNCHRO

Un innovador sistema con doble motor que rota de manera perfectamente sincronizada. Ideal para productos anchos y voluminosos.



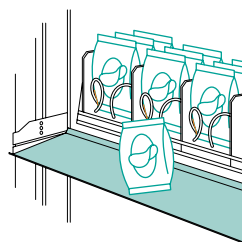
**Máxima  
flexibilidad**



**Fiable**



**Sistema  
modular**



#### ELEVADOR

Los productos delicados o frágiles se pueden situar a la altura de la vista. ¡Entrega rápida y eficaz del producto, sin problemas!

COLOR ESTÁNDAR **NEGRO** ●



G-Snack Design  
10 selection  
SDX

## G-SNACK DESIGN

### ¿Te apetece un Snack?

G-Snack Design es un distribuidor automático versátil que ofrece grandes oportunidades para quienes desean explorar las posibilidades de la venta al por menor.

Además, los modelos G-Snack Design 6 y 8 están diseñados para pasar por espacios reducidos sin problema, con el sistema Modular el módulo de control se separa del mueble principal reduciéndolo en 20cms.

La gran versatilidad de este distribuidor permite dispensar una amplia gama de productos F&B y artículos Extra-Vending de distintos tamaños y formas.

La elegancia de la gama G-Snack Design se integra perfectamente en entornos sofisticados como oficinas de alto nivel, ofreciendo funcionalidad y estilo.

Conecta **1**  
Máquina Slave







**G-SNACK DESIGN**  
TEN (X) MASTER  
**SDX**

**G-SNACK DESIGN**  
EIGHT (VIII) MASTER  
**SC8**

**G-SNACK DESIGN**  
SIX (VI) MASTER  
**SC6**

ALTO x ANCHO x FONDO	1830* x 1125 x 845 mm	1830* x 980 x 845 mm	1830* x 830 x 845 mm
PESO (NETO estándar sin opciones)	340 Kg	310 Kg	275 Kg
N° DE SELECCIONES POR BANDEJA	10	8	6
N° DE BANDEJAS	Estándar 6 / Max. 7	Estándar 6 / Max. 7	Estándar 6 / Max. 7
N° DE SELECCIONES	Max. 70	Max. 56	Max. 42
PROTOCOLO	Executive / MDB	Executive / MDB	Executive / MDB
CONTROL SISTEMA DE REFRIGERACIÓN	Electrónico	Electrónico	Electrónico
SISTEMA DE REFRIGERACIÓN	HCD	HCD	HCD
TEMPERATURA INTERNA	+2 °C hasta +18 °C	+2 °C hasta +18 °C	+2 °C hasta +18 °C
MÁXIMO CONSUMO ENERGÉTICO	350 W	350 W	350 W
SUMINISTRO ELÉCTRICO	230/240 V - 50/60 Hz	230/240 V - 50/60 Hz	230/240 V - 50 Hz
CATEGORÍA CLIMÁTICA	ST (+16 °C hasta +38 °C)	ST (+16 °C hasta +38 °C)	ST (+16 °C hasta +38 °C)
CLASE DE ENERGÍA	Cat. 2  Cat. 3  Cat. 4	Cat. 2  Cat. 3  Cat. 4	Cat. 2  Cat. 3  Cat. 4
CONSUMO ENERGÉTICO (kWh/annum)	694 Cat. 2 869 Cat. 3 925 Cat. 4	681 Cat. 2 849 Cat. 3 878 Cat. 4	629 Cat. 2 798 Cat. 3 793 Cat. 4

\* Con patas regulables



**Ahorro energético**



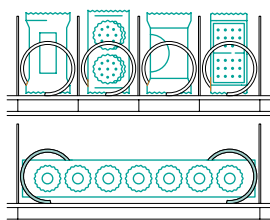
**Máxima flexibilidad**



**Fiable**

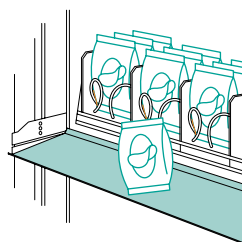


**Sistema modular**



#### ESPIRAL DUO-SYNCHRO

Un innovador sistema con doble motor que rota de manera perfectamente sincronizada. Ideal para productos anchos y voluminosos.



#### ELEVADOR

Los productos delicados o frágiles se pueden situar a la altura de la vista. ¡Entrega rápida y eficaz del producto, sin problemas!

COLOR ESTÁNDAR **NEGRO** ●



G-Snack SM8

## ■ G-SNACK STANDARD

¡Siempre hay tiempo para un Snack!

Con la experiencia de SandenVendo en termodinámica y tecnologías de refrigeración, G-Snack Standard ofrece toda la tecnología avanzada de la línea Design a un precio accesible.

Amplio y versátil como cualquier modelo G-Snack, el nuevo G-Snack Standard XII permite hasta 84 selecciones, incluidos productos voluminosos y Extra-Vending, gracias a un sistema de bandejas extremadamente flexible.

Conecta **1**  
Máquina Slave





**G-SNACK STANDARD  
TWELVE (XII) MASTER  
S2L**

**G-SNACK STANDARD  
TEN (X) MASTER  
SMX**

**G-SNACK STANDARD  
EIGHT (VIII) MASTER  
SM8**

**G-SNACK STANDARD  
SIX (VI) MASTER  
SM6**

ALTO x ANCHO x FONDO	1830* x 1290 x 900 mm	1830* x 1125 x 845 mm	1830* x 980 x 845 mm	1830* x 830 x 845 mm								
PESO (NETO estándar sin opciones)	410 Kg	340 Kg	310 Kg	275 Kg								
N° DE SELECCIONES POR BANDEJA	12 (6+6)	10	8	6								
N° DE BANDEJAS	Estándar 6 / Max. 7	Estándar 6 / Max. 7	Estándar 6 / Max. 7	Estándar 6 / Max. 7								
N° DE SELECCIONES	Max. 84	Max. 70	Max. 56	Max. 42								
PROTOCOLO	Executive / MDB	Executive / MDB	Executive / MDB	Executive / MDB								
CONTROL SISTEMA DE REFRIGERACIÓN	Electrónico	Electrónico	Electrónico	Electrónico								
SISTEMA DE REFRIGERACIÓN	HCD	HCD	HCD	HCD								
TEMPERATURA INTERNA	+2 °C hasta +18 °C	+2 °C hasta +18 °C	+2 °C hasta +18 °C	+2 °C hasta +18 °C								
MÁXIMO CONSUMO ENERGÉTICO	350 W	350 W	350 W	350 W								
SUMINISTRO ELÉCTRICO	230/240 V - 50/60 Hz	230/240 V - 50/60 Hz	230/240 V - 50/60 Hz	230/240 V - 50 Hz								
CATEGORÍA CLIMÁTICA	ST (+16 °C hasta +38 °C)	ST (+16 °C hasta +38 °C)	ST (+16 °C hasta +38 °C)	ST (+16 °C hasta +38 °C)								
CLASE DE ENERGÍA	<div><div>A</div><div>T</div><div>G</div></div> <div>C</div> <div>Cat. 2</div> <div><div>A</div><div>T</div><div>G</div></div> <div>C</div> <div>Cat. 3</div> <div><div>A</div><div>T</div><div>G</div></div> <div>C</div> <div>Cat. 4</div>	<div><div>A</div><div>T</div><div>G</div></div> <div>C</div> <div>Cat. 2</div> <div><div>A</div><div>T</div><div>G</div></div> <div>C</div> <div>Cat. 3</div> <div><div>A</div><div>T</div><div>G</div></div> <div>C</div> <div>Cat. 4</div>	<div><div>A</div><div>T</div><div>G</div></div> <div>C</div> <div>Cat. 2</div> <div><div>A</div><div>T</div><div>G</div></div> <div>C</div> <div>Cat. 3</div> <div><div>A</div><div>T</div><div>G</div></div> <div>C</div> <div>Cat. 4</div>	<div><div>A</div><div>T</div><div>G</div></div> <div>C</div> <div>Cat. 2</div> <div><div>A</div><div>T</div><div>G</div></div> <div>C</div> <div>Cat. 3</div> <div><div>A</div><div>T</div><div>G</div></div> <div>C</div> <div>Cat. 4</div>								
CONSUMO ENERGÉTICO (kWh/annum)	837 Cat. 2	992 Cat. 3	1063 Cat. 4	694 Cat. 2	869 Cat. 3	925 Cat. 4	681 Cat. 2	849 Cat. 3	878 Cat. 4	629 Cat. 2	798 Cat. 3	793 Cat. 4

\* Con patas regulables.



**Ahorro  
energético**




**Máxima  
flexibilidad**



**Fiable**

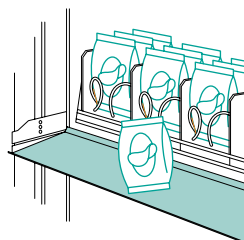


**Sistema  
modular**



#### ESPIRAL DUO-SYNCHRO

Un innovador sistema con doble motor que rota de manera perfectamente sincronizada. Ideal para productos anchos y voluminosos.



#### ELEVADOR

Los productos delicados o frágiles se pueden situar a la altura de la vista. ¡Entrega rápida y eficaz del producto, sin problemas!

COLOR ESTÁNDAR **NEGRO** ●





G-Snack Budget Master 8

## **G-SNACK BUDGET**

### Calidad más allá del presupuesto

La clave del éxito está en la simplicidad, y G-Snack Budget lo sabe muy bien.

Esta máquina única, práctica, versátil y resistente incorpora todo el conocimiento de SandenVendo en termodinámica y sistemas de refrigeración, pero con un precio más bajo.

G-Snack Budget cuenta con funciones avanzadas como un área de preenfriamiento para mantener los productos a la temperatura óptima de venta, una gran pantalla LCD, iluminación LED y un programa de ahorro energético. ¡Es la primera máquina de su categoría en lograr la etiqueta ecológica B!

**G-SNACK BUDGET  
MASTER  
BS8**

ALTO x ANCHO x FONDO	1830 x 885 x 780 mm
PESO (NETO estándar sin opciones)	250 Kg
N° DE SELECCIONES POR BANDEJA	8
N° DE BANDEJAS	Estándar 6 / Max. 7
N° DE SELECCIONES	Max. 56
PROTOCOLO	Executive / MDB
CONTROL SISTEMA DE REFRIGERACIÓN	Electrónico
SISTEMA DE REFRIGERACIÓN	HCD
TEMPERATURA INTERNA	+8 °C hasta +16 °C
MÁXIMO CONSUMO ENERGÉTICO	250 W
SUMINISTRO ELÉCTRICO	230/240 V - 50 Hz
CATEGORÍA CLIMÁTICA	ST (+18 °C hasta +38 °C)
CLASE DE ENERGÍA	
CONSUMO ENERGÉTICO (kWh/annum)	444



**Solución  
ecológica**



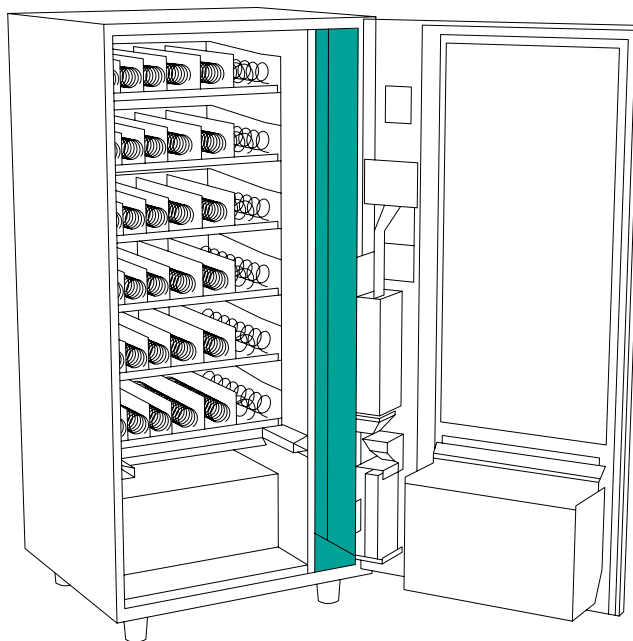
**Rentable**



**Fiable**



**Área de  
almacenamiento**



**ÁREA DE ALMACENAMIENTO**

Los productos pueden conservarse en una zona refrigerada.

COLOR ESTÁNDAR **NEGRO** ●



G-Snack Budget Combi

## **G-SNACK BUDGET COMBI**

### El Dream Team del Vending

Diseñada especialmente para los clientes que cuidan su presupuesto, G-Snack Budget Combi es la máquina expendedora que ofrece la combinación ideal entre precio y rendimiento.

A pesar de su diseño compacto, esta G-Snack glassfront cuenta con un mecanismo oculto de gran capacidad para botellas y latas, ideal para ampliar la oferta de bebidas.

Construida para durar, G-Snack Budget Combi es tan fácil de usar que garantiza un funcionamiento fluido en cualquier entorno.



**G-SNACK BUDGET  
COMBI  
BB8**

ALTO x ANCHO x FONDO	1830 x 925 x 840 mm
PESO (NETO estándar sin opciones)	335 Kg
N° DE SELECCIONES POR BANDEJA	8
N° DE BANDEJAS	Estándar 6 / Max. 7
N° DE SELECCIONES	Max. 56 + 2 pulsanti
PROTOCOLO	Executive / MDB
CONTROL SISTEMA DE REFRIGERACIÓN	Electrónico
SISTEMA DE REFRIGERACIÓN	HCD
TEMPERATURA INTERNA	+8 °C hasta +16 °C
MÁXIMO CONSUMO ENERGÉTICO	250 W
SUMINISTRO ELÉCTRICO	230/240 V - 50 Hz
CATEGORÍA CLIMÁTICA	ST (+18 °C hasta +38 °C)
CLASE DE ENERGÍA	TEST
CONSUMO ENERGÉTICO (kWh/annum)	TEST



**Solución  
ecológica**



**Rentable**



COLUMNAS  
BOTELLAS PET 0.5 l

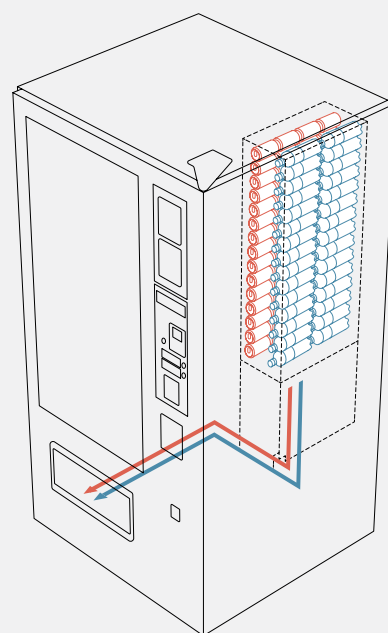


COLUMNAS  
LATAS 33 cl

**Budget Combi combina una G-Snack glassfront y un mecanismo Narrowstack oculto de gran capacidad, mejorando la eficiencia de almacenamiento y la distribución de bebidas.**

Productos		Capacidades
BOTELLAS PET 0,50 l	Ø 65 mm   H 235 mm	34
LATAS 0,33 L	Ø 66 mm   H 116 mm	68
TIPO DE MECANISMO	Narrowstack 4D	

*Nota: estas medidas se indican sólo a modo de referencia.  
Dada la diversidad de formatos se recomienda siempre realizar un test previo.*



COLOR ESTÁNDAR **NEGRO** ●



G-Snack  
Evolution 8

## ■ G-SNACK EVOLUTION

### La máquina expendedora de última generación

Pensado como el futuro de SandenVendo, G-Snack Evolution es un innovador distribuidor automático con elevador motorizado y compuerta central de entrega: una solución ergonómica, fácil de usar e inteligente.

Con ocho selecciones por bandeja, este modelo mantiene una temperatura interna de +2 °C a +10 °C, ideal para bebidas, snacks y alimentos como verduras, frutas y huevos frescos, entregados con seguridad mediante el ascensor central.

Su gran versatilidad lo convierte en una opción ideal como máquina Extra-Vending para tiendas automáticas de merchandising.

Conecta **1**  
Máquina Slave





**G-SNACK  
EVOLUTION  
EV8**

ALTO x ANCHO x FONDO	1830* x 980 x 890 mm
PESO (NETO estándar sin opciones)	305 Kg
Nº DE SELECCIONES POR BANDEJA	8
Nº DE BANDEJAS	Estándar 6 / Max. 7
Nº DE SELECCIONES	Max. 56
PROTOCOLO	Executive / MDB
CONTROL SISTEMA DE REFRIGERACIÓN	Electrónico
SISTEMA DE REFRIGERACIÓN	HCD
TEMPERATURA INTERNA	+2 °C hasta +10 °C
MÁXIMO CONSUMO ENERGÉTICO	350 W
SUMINISTRO ELÉCTRICO	220/240 V - 50/60 Hz
CATEGORÍA CLIMÁTICA	ST (+16 °C hasta +38 °C)
CLASE DE ENERGÍA	<div> <div>A G</div> <div>C</div> <div>A G</div> <div>C</div> <div>A G</div> <div>C</div> </div> <div> Cat. 2 Cat. 3 Cat. 4 </div>
CONSUMO ENERGÉTICO (kWh/annum)	<div> 681 849 878 </div> <div> Cat. 2 Cat. 3 Cat. 4 </div>

\* Con patas regulables



**Diseño  
ergonómico**



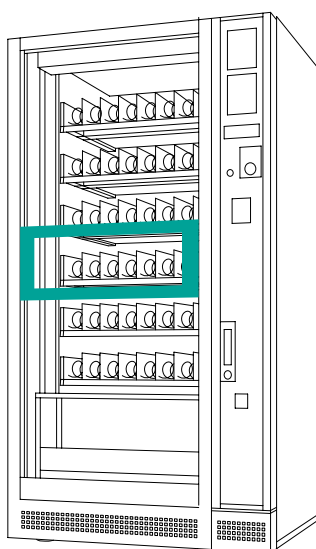
**Fácil  
de usar**



**Amplio  
& Versátil**



**Fiable**



**G-Snack Evolution  
está diseñado con un  
ascensor motorizado y  
una compuerta de entrega  
central para ofrecer  
una solución de vending  
ergonómica, fácil de usar e  
inteligente.**

COLOR ESTÁNDAR **NEGRO** ●

## Vending Machines

Snacks, Drinks & Merchandising



Back  
Loader

### ■ BACK LOADER

Do it smart, back-load it.

¡Carga el distribuidor automático directamente desde el interior de tu tienda!

Olvidate de los cambios de temperatura repentinos, reduce la carga de trabajo y mantén los más altos estándares de higiene: el nuevo sistema de carga trasera está diseñado para facilitar el trabajo de los carniceros, permitiéndoles cargar los productos directamente desde el interior de la tienda.

Este versátil sistema de carga trasera se adapta a una amplia gama de productos, lo que lo hace ideal para farmacias, panaderías y otros entornos comerciales que desean ampliar sus oportunidades de venta.

Conecta **1**  
Máquina Slave



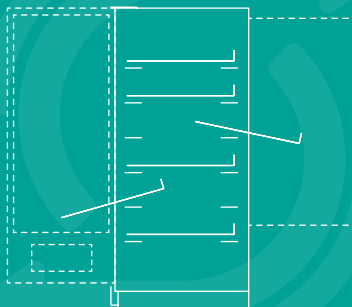


**BACK LOADER  
SBX-H2**

ALTO x ANCHO x FONDO	1830* x 1125 x 935 mm
PESO (NETO estándar sin opciones)	345 Kg
N° DE SELECCIONES POR BANDEJA	10
N° DE BANDEJAS	Min. 4 / Max. 6
N° DE SELECCIONES	Max. 60
PROTOCOLO	Executive / MDB
CONTROL SISTEMA DE REFRIGERACIÓN	Electrónico
SISTEMA DE REFRIGERACIÓN	HCD
TEMPERATURA INTERNA	+2 °C hasta +10 °C
MÁXIMO CONSUMO ENERGÉTICO	460 W
SUMINISTRO ELÉCTRICO	230 V - 50/60 Hz
CATEGORÍA CLIMÁTICA	ST (+16 °C hasta +38 °C)
CLASE DE ENERGÍA	TBC
CONSUMO ENERGÉTICO - kWh/annum	TBC

\* Con patas regulables

## Carga el distribuidor directamente desde tu tienda



**Conservación  
de alimentos**



**Iluminación especial**



## Ideal para carnicerías

### FUNCIONAMIENTO SEGURO

Nuestro programa HACCP y la luz verde operativa garantizan en todo momento los más altos estándares de seguridad.

### ILUMINACIÓN LED PARA CARNE

Los productos cárnicos requieren una iluminación específica: nuestro sistema profesional de iluminación LED realza sus colores naturales para hacerlos más atractivos.

COLOR ESTÁNDAR **NEGRO** ●

# Frozen Food

La reconocida experiencia de SandenVendo en el desarrollo de tecnologías de refrigeración se amplía ahora al mundo de los alimentos congelados: descubre G-Frozen, nuestra última solución de vending, diseñada para satisfacer a una clientela cada vez más exigente.

Diseñada para alcanzar temperaturas bajo cero, G-Frozen incorpora todas las características técnicas más destacadas de SandenVendo en cuanto a versatilidad, junto con una nueva puerta motorizada antivandalismo y espirales modulares que se adaptan a distintos tipos y tamaños de productos.





**G-Frozen**

G-Frozen es la primera máquina expendedora de SandenVendo con expansión directa de gas refrigerante HC. Para reducir las emisiones directas e indirectas de gases de efecto invernadero y minimizar el impacto sobre el GWP, G-Frozen funciona con gas R290, un refrigerante natural y ecológico.

Respaldada por su reconocida experiencia en tecnologías de refrigeración, SandenVendo amplía su gama de productos para incluir la distribución de alimentos congelados con el modelo G-Frozen, que cuenta con una gran capacidad para satisfacer la creciente demanda del mercado de congelados.





G-Frozen  
FF8

## G-FROZEN

### Disfruta del frío

La reconocida experiencia de SandenVendo en tecnologías de refrigeración llega al mundo de los alimentos congelados: descubre G-Frozen, la nueva solución de vending diseñada para satisfacer a un público cada vez más exigente.

Diseñada para operar a temperaturas bajo cero, G-Frozen combina la versatilidad característica de SandenVendo con una puerta motorizada antivandálica y espirales modulares adaptables a distintos tipos y tamaños de producto.

Ideal como máquina expendedora de helados, G-Frozen también puede ofrecer una amplia gama de productos "Grab & Go" para trabajadores diurnos y clientes nocturnos que buscan comidas listas, saludables, sin gluten o veganas.

Conecta hasta **4**  
Máquinas Slave



	<b>G-FROZEN EIGHT (VIII) FF8</b>	<b>G-FROZEN EIGHT (VIII) FF8-S</b>
ALTO x ANCHO x FONDO	1830*x 1026 x 845 mm	1830*x 1026 x 845 mm
PESO (NETO estándar sin opciones)	360 Kg	360 Kg
N° DE SELECCIONES POR BANDEJA	4+4	8
N° DE BANDEJAS	Estándar 5	Estándar 5
N° DE SELECCIONES	Max. 40	Max. 40
DISPLAY	7" Pantalla táctil	7" Pantalla táctil
PROTOCOLO	Executive / MDB	Executive / MDB
CONTROL SISTEMA DE REFRIGERACIÓN	Electrónico	Electrónico
SISTEMA DE REFRIGERACIÓN	HC - R290	HC - R290
TEMPERATURA INTERNA	-10 °C hasta -25 °C	-10 °C hasta -25 °C
MÁXIMO CONSUMO ENERGÉTICO	750 W	750 W
SUMINISTRO ELÉCTRICO	230/240 V - 50/60 Hz	230/240 V - 50/60 Hz
CATEGORÍA CLIMÁTICA	4 (+30 °C, 55% R.H.) L1 (-15 °C / -18 °C producto en área almacenamiento)	4 (+30 °C, 55% R.H.) L1 (-15 °C / -18 °C producto en área almacenamiento)

\* Con patas regulables



**Circulación de Aire Frío previene  
la entrada de calor**



**Máxima Flexibilidad  
con Espirales Modulares**



**Tecnología Ecológica  
Compatible con ATEX**



**Puerta de Triple Cristal con  
Resistencia Anticondensación**



**Compuerta Deslizante  
Antivandálica**



**Pantalla Táctil  
Interactiva Personalizable**



G-Frozen  
FF8-S

### **G-Frozen está disponible en dos versiones: con bandejas simples o dobles.**

Elige la versión con bandeja doble para dispensar productos congelados de tamaño estándar e incluso bolsas de cubitos de hielo, o la versión con bandeja simple para productos voluminosos como pizzas congeladas de gran formato.

COLOR ESTÁNDAR **BLANCO** ○



# Cold Drinks



Diseñado específicamente para bebidas frías, batidos de proteínas, cervezas o vino, cada modelo de nuestra línea G-Drink te permite servir cualquier tipo de bebida fría con facilidad.

Personaliza tu G-Drink con sistemas de control de edad para ofrecer champán frío en botellas de vidrio, o cárgalo con refrescos para la fiesta infantil en la escuela.



## COLD DRINKS GAMA DE PRODUCTOS



**G-Drink Design Touch**



**G-Drink Design**



**G-Drink Standard**



**B&C Narrowstack**



**B&C Superstack**



**B&C Flexstack**

EL SISTEMA MODULAR EN G-DRINK PERMITE EL PASO  
POR PUERTAS ESTRECHAS.

### INSTALACIÓN RÁPIDA Y FÁCIL

El módulo de control es extraíble y se puede separar fácilmente del mueble,  
¡reduciendo la anchura del equipo en 20cm!





G-Drink Design 9  
Vertical Touch

## ■ G-DRINK DESIGN TOUCH

### Tus deseos a tu alcance

Equipada con nuestro sistema de elevación vertical y una pantalla táctil interactiva y personalizable, G-Drink Touch es una máquina expendedora diseñada para atraer a los clientes y aumentar las ventas.

Pensada como una herramienta de marketing, la pantalla táctil de última generación incorpora la función de selección múltiple, una característica atractiva y fácil de usar cuya experiencia única impulsa a la compra al tiempo que proporciona información nutricional y promociones: un panel de control avanzado para una gestión fácil y simple.

Conecta hasta **4**  
Máquinas Slave





**G-DRINK 9**  
DESIGN TOUCH  
**DT9**



**G-DRINK 6**  
DESIGN TOUCH  
**DT6**

ALTO x ANCHO x FONDO	1830* x 1215 x 845 mm	1830* x 940 x 845 mm
PESO (NETO estándar sin opciones)	345 Kg	295 Kg
N° DE SELECCIONES POR BANDEJA	9	6
N° DE BANDEJAS	Estándar 5 / Max. 7	Estándar 5 / Max. 7
N° DE SELECCIONES	Estándar 45/ Max. 63	Estándar 30/ Max. 42
DISPLAY	7" Pantalla táctil	7" Pantalla táctil
CAPACIDAD MÁX. (LATAS 0,33 L)	504	336
CAPACIDAD MÁX. (BOTELLAS PET 0,5 L)	360	240
PROTOCOLO	Executive / MDB	Executive / MDB
CONTROL SISTEMA DE REFRIGERACIÓN	Electrónico	Electrónico
SISTEMA DE REFRIGERACIÓN	HCD	HCD
TEMPERATURA INTERNA	+2 °C hasta +10 °C	+2 °C hasta +10 °C
MÁXIMO CONSUMO ENERGÉTICO	370 W	370 W
CATEGORÍA CLIMÁTICA	N (+16 °C hasta +32 °C)	N (+16 °C hasta +32 °C)
SUMINISTRO ELÉCTRICO	230/240 V - 50/60 Hz	230/240 V - 50/60 Hz
CLASE DE ENERGÍA		
CONSUMO ENERGÉTICO (kWh/annum)	817	624

\* Con patas regulables

**TAMAÑO DE LOS PRODUCTOS**  
**BOTELLAS PET, BOTELLAS DE VIDRIO, LATAS**



Diámetro	min. 43.5 mm	max. 73 mm
Alto	min. 88 mm	max. 285 mm
Peso	min. 185 g	max. 653 g (980 g x6F)



**Ahorro energético**




**Fácil de usar**



**Sistema modular**

**TAMAÑO DE LOS PRODUCTOS**  
**ENVASES DE CARTÓN (BRIK)**



Ancho	min. 52 mm	max. 67 mm
Fondo	min. 40 mm	max. 47 mm
Alto	min. 85 mm	max. 134 mm
Peso	min. 213 g	max. 400 g



**Alto rendimiento**



**Fiable**



**Diseño ergonómico**

*Nota: estas medidas se indican sólo a modo de referencia.  
Dada la diversidad de formatos se recomienda siempre realizar un test previo.*

COLOR ESTÁNDAR **NEGRO** ●





G-Drink Design 9  
Vertical

## G-DRINK DESIGN

### Hydro-lution

Nuestro dispensador con frontal de vidrio más popular se renueva con un diseño moderno, sofisticado y atemporal.

Con un nuevo sistema de iluminación LED más brillante para mejorar la visibilidad de las bebidas, G-Drink Design cuenta con un innovador teclado retroiluminado que facilita la selección en entornos tanto iluminados como oscuros.

Disponible en dos modelos – con 9 o 6 selecciones por bandeja – G-Drink Design incorpora un ascensor vertical, todas las tecnologías de refrigeración más avanzadas de SandenVendo y un sistema de cierre de puerta sencillo.

Además, G-Drink Design puede dispensar botellas de vidrio como cerveza, champán y zumos frescos siempre a la temperatura perfecta.

Conecta **1**  
Máquina Slave







**G-DRINK 9**  
DESIGN  
**DV9**



**G-DRINK 6**  
DESIGN  
**DC6**

ALTO x ANCHO x FONDO	1830* x 1215 x 845 mm	1830* x 940 x 845 mm
PESO (NETO estándar sin opciones)	345 Kg	295 Kg
N° DE SELECCIONES POR BANDEJA	9	6
N° DE BANDEJAS	Estándar 5 / Max. 7	Estándar 5 / Max. 7
N° DE SELECCIONES	Estándar 45/ Max. 63	Estándar 30/ Max. 42
CAPACIDAD MÁX. (LATAS 0,33 L)	504	336
CAPACIDAD MÁX. (BOTELLAS PET 0,5 L)	360	240
PROTOCOLO	Executive / MDB	Executive / MDB
CONTROL SISTEMA DE REFRIGERACIÓN	Electrónico	Electrónico
SISTEMA DE REFRIGERACIÓN	HCD	HCD
TEMPERATURA INTERNA	+2 °C hasta +10 °C	+2 °C hasta +10 °C
MÁXIMO CONSUMO ENERGÉTICO	370 W	370 W
CATEGORÍA CLIMÁTICA	N (+16 °C hasta +32 °C)	N (+16 °C hasta +32 °C)
SUMINISTRO ELÉCTRICO	230/240 V - 50/60 Hz	230/240 V - 50/60 Hz
CLASE DE ENERGÍA		
CONSUMO ENERGÉTICO (kWh/annum)	817	624


\* Con patas regulables

**TAMAÑO DE LOS PRODUCTOS**  
**BOTELLAS PET, BOTELLAS DE VIDRIO, LATAS**



Diámetro	min. 43.5 mm	max. 73 mm
Alto	min. 88 mm	max. 285 mm
Peso	min. 185 g	max. 653 g (980 g x6F)

**TAMAÑO DE LOS PRODUCTOS**  
**ENVASES DE CARTÓN (BRIK)**



Ancho	min. 52 mm	max. 67 mm
Fondo	min. 40 mm	max. 47 mm
Alto	min. 85 mm	max. 134 mm
Peso	min. 213 g	max. 400 g

*Nota: estas medidas se indican sólo a modo de referencia.  
Dada la diversidad de formatos se recomienda siempre realizar un test previo.*



**Ahorro**  
**energético**



**Fácil**  
**de usar**



**Sistema**  
**modular**



**Alto**  
**rendimiento**



**Fiable**



**Diseño**  
**ergonómico**

COLOR ESTÁNDAR **NEGRO** ●



G-Drink DM 9  
Vertical

## G-DRINK STANDARD

### Eleva tus básicos en vending

Contrariamente a quienes creen que “estándar” significa “menos”, nuestro modelo G-Drink Standard es un dispensador automático que no tiene nada que envidiar a otros modelos del mercado.

Equipado con las tecnologías de refrigeración más avanzadas de SandenVendo y un ascensor vertical, G-Drink Standard está disponible en dos versiones espaciales – con 9 o 6 selecciones por bandeja – y cada modelo cuenta con un nuevo sistema de iluminación LED diseñado para mejorar la visibilidad de las bebidas.

Además, G-Drink Standard permite dispensar botellas de vidrio como cerveza, champán y zumos frescos siempre a la temperatura ideal.

Conecta **1**  
Máquina Slave





**G-DRINK 9  
STANDARD  
DM9**



**G-DRINK 6  
STANDARD  
DM6**

ALTO x ANCHO x FONDO	1830* x 1215 x 845 mm	1830* x 940 x 845 mm
PESO (NETO estándar sin opciones)	345 Kg	295 Kg
N° DE SELECCIONES POR BANDEJA	9	6
N° DE BANDEJAS	Estándar 5 / Max. 7	Estándar 5 / Max. 7
N° DE SELECCIONES	Estándar 45/ Max. 63	Estándar 30/ Max. 42
CAPACIDAD MÁX. (LATAS 0,33 L)	504	336
CAPACIDAD MÁX. (BOTELLAS PET 0,5 L)	360	240
PROTOCOLO	Executive / MDB	Executive / MDB
CONTROL SISTEMA DE REFRIGERACIÓN	Electrónico	Electrónico
SISTEMA DE REFRIGERACIÓN	HCD	HCD
TEMPERATURA INTERNA	+2 °C hasta +10 °C	+2 °C hasta +10 °C
MÁXIMO CONSUMO ENERGÉTICO	370 W	370 W
SUMINISTRO ELÉCTRICO	N (+16 °C hasta +32 °C)	N (+16 °C hasta +32 °C)
CATEGORÍA CLIMÁTICA	230/240 V - 50/60 Hz	230/240 V - 50/60 Hz
CLASE DE ENERGÍA		
CONSUMO ENERGÉTICO (kWh/annum)	817	624


\* Con patas regulables.

**TAMAÑO DE LOS PRODUCTOS  
BOTELLAS PET, BOTELLAS DE VIDRIO, LATAS**



Diámetro	min. 43.5 mm	max. 73 mm
Alto	min. 88 mm	max. 285 mm
Peso	min. 185 g	max. 653 g (980 g x6F)

**TAMAÑO DE LOS PRODUCTOS  
ENVASES DE CARTÓN (BRIK)**



Ancho	min. 52 mm	max. 67 mm
Fondo	min. 40 mm	max. 47 mm
Alto	min. 85 mm	max. 134 mm
Peso	min. 213 g	max. 400 g



**Ahorro  
energético**



**Fácil  
de usar**



**Sistema  
modular**



**Alto  
rendimiento**



**Fiable**



**Diseño  
ergonómico**

*Nota: estas medidas se indican sólo a modo de referencia.  
Dada la diversidad de formatos se recomienda siempre realizar un test previo.*

COLOR ESTÁNDAR **NEGRO** ●



XS-C36

## ■ B&C DESIGN NARROWSTACK

### La solución sostenible para bebidas frías

SandenVendo debe su reputación a una tecnología mecánica fiable y a unidades de refrigeración premium aplicadas a cada uno de sus modelos desde los años 30.

La máquina Bottle&Can es una verdadera insignia de calidad y durabilidad: este dispensador de columnas, simple pero funcional, se ha actualizado con características modernas y una interfaz fácil de usar.

Siempre considerando la sostenibilidad y el medio ambiente, la gama B&C Design Narrowstack se ha desarrollado en versión HC (R290 - hidrocarburo), reafirmando nuestro compromiso con el uso de refrigerantes naturales en las máquinas vending.

Mejore su B&C con el Kit Outdoor certificado IP34: una solución con paneles de protección contra la lluvia y canales de drenaje integrados para un rendimiento óptimo en exteriores.



**B&C DESIGN**  
**NARROWSTACK 10**  
**L-C4X**

**B&C DESIGN**  
**NARROWSTACK 8**  
**M-C48**

**B&C DESIGN**  
**NARROWSTACK 7**  
**S-C47**

**B&C DESIGN**  
**NARROWSTACK 6**  
**XS-C36**

ALTO x ANCHO x FONDO	1830 x 1015 x 955 mm	1830 x 850 x 955 mm	1830 x 750 x 955 mm	1830 x 650 x 800 mm
PESO (NETO estándar sin opciones)	375 Kg	340 Kg	300 Kg	280 Kg
N° DE SELECCIONES / COLUMNAS	10	8	7	6
PROTOCOLO	Executive / MDB	Executive / MDB	Executive / MDB	Executive / MDB
CONTROL SISTEMA DE REFRIGERACIÓN	Electrónico	Electrónico	Electrónico	Electrónico
SISTEMA DE REFRIGERACIÓN	HCD	HCD	HCD	HCD
TEMPERATURA INTERNA	+1 °C hasta +25 °C	+1 °C hasta +25 °C	+1 °C hasta +25 °C	+1 °C hasta +25 °C
MÁXIMO CONSUMO ENERGÉTICO	320 W	320 W	320 W	320 W
SUMINISTRO ELÉCTRICO	220/240 V - 50 Hz	220/240 V - 50 Hz	220/240 V - 50 Hz	220/240 V - 50 Hz
CATEGORÍA CLIMÁTICA	N (+16 °C hasta +32 °C)	N (+16 °C hasta +32 °C)	N (+16 °C hasta +32 °C)	N (+16 °C hasta +32 °C)
CLASE DE ENERGÍA				
CONSUMO ENERGÉTICO (kWh/annum)	577	550	507	566

CAPACIDADES		L-C4X	M-C48	S-C47	XS-C36
BOTELLA PET 500 ml	Ø 65 mm   H 235 mm	340	272	237	102
LATA SLIM 250 ml	Ø 53 mm   H 135 mm	750	600	525	300
LATA 330 ml	Ø 66 mm   H 116 mm	680	544	476	306
LATA SLEEK 330 ml	Ø 57,5 mm   H 146 mm	570	456	399	228
DIMENSIONES PRODUCTO	Diámetro Ø	min 52 > max 72 mm	min 52 > max 72 mm	min 52 > max 72 mm	min 52 > max 72 mm
	Alto	min 80 > max 355 mm	min 80 > max 355 mm	min 80 > max 355 mm	min 80 > max 355 mm
TIPO DE MECANISMO	Narrowstack	4D	4D	4D	3D

Nota: estas medidas se indican sólo a modo de referencia.

Dada la diversidad de formatos se recomienda siempre realizar un test previo.



**Solución ecológica**



**Fiable**



**Rentable**



**Más de 40 años de calidad garantizada**



**Plug & Play**

COLOR ESTÁNDAR **NEGRO** ●





## B&C DESIGN SUPERSTACK


### Una elección más inteligente y ecológica

El SuperStack C26 está diseñado para responder a la creciente demanda de vending de botellas de vidrio, especialmente en la región DACH, alineado con políticas gubernamentales que promueven el reciclaje y la reutilización de materiales para un futuro más sostenible.

Esta robusta máquina automática plug-and-play ofrece un funcionamiento sencillo gracias a un mecanismo probado durante décadas en el mercado. Su tecnología confiable garantiza un rendimiento fluido, cumpliendo con los más altos estándares de calidad y responsabilidad ambiental.



Reforzando nuestro compromiso con la sostenibilidad, este popular modelo regresa en una versión ecológica HC (R290 – hidrocarburo), reiterando nuestra dedicación a los refrigerantes naturales y a soluciones de vending sostenibles.



B&C DESIGN  
SUPERSTACK  
C26

ALTO x ANCHO x FONDO	1830 x 1015 x 750 mm
PESO (NETO estándar sin opciones)	390 Kg
Nº DE SELECCIONES / COLUMNAS	6
PROTOCOLO	Executive / MDB
CONTROL SISTEMA DE REFRIGERACIÓN	Electrónico
SISTEMA DE REFRIGERACIÓN	HCD
TEMPERATURA INTERNA	+1 °C hasta +25 °C
MÁXIMO CONSUMO ENERGÉTICO	320 W
SUMINISTRO ELÉCTRICO	220/240 V - 50/60 Hz
CATEGORÍA CLIMÁTICA	N (+16 °C hasta +32 °C)
CLASE DE ENERGÍA	
CONSUMO ENERGÉTICO (kWh/annum)	625

CAPACIDADES		C26
BOTELLA DE VIDRIO 500 ml	Ø 65 mm   H 235 mm	180
BOTELLA PET 500 ml	Ø 65 mm   H 235 mm	180
LATA 330 ml	Ø 66 mm   H 116 mm	360
DIMENSIONES PRODUCTO	Diametro Ø	min 57,6 > max 72,5 mm
	Alto	min 116 > max 295 mm
TIPO DE MECANISMO	Superstack	2D

Nota: estas medidas se indican sólo a modo de referencia.  
Dada la diversidad de formatos se recomienda siempre realizar un test previo.

-  Fomenta la reutilización y el reciclaje
-  Alineado con los objetivos del Pacto Verde Europeo

-  Diseñado conforme a la directiva de la UE sobre envases y residuos
-  Compatible con el sistema DRS (sistema de devolución con depósito)  
Listo para devoluciones



Solución  
ecológica



Fiable



Rentable



Más de 40 años  
de calidad garantizada



Plug & Play

COLOR ESTÁNDAR **NEGRO** ●



CFX

## ■ B&C DESIGN FLEXSTACK

### Un acierto seguro

Respaldo por la experiencia de SandenVendo en la industria del vending, incluidas sus tecnologías de refrigeración patentadas presentes en cada máquina, el Bottle&Can Design Flexstack está diseñado para dispensar botellas de 1L y 1,5L de la forma más eficaz y flexible.

Gracias a un sistema de refrigeración avanzado que utiliza HC (R290), un refrigerante natural y ecológico, el B&C Design Flexstack es una máquina de vending sencilla e inteligente que requiere un mantenimiento mínimo.

Mejore su B&C con el Kit Outdoor certificado IP34: una solución con paneles de protección contra la lluvia y canales de drenaje integrados para un rendimiento óptimo en exteriores.

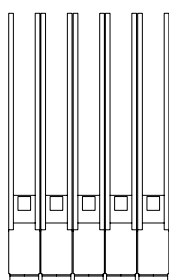
**B&C DESIGN**  
**FLEXSTACK**  
**CFX-FLEX**

ALTO x ANCHO x FONDO	1830 x 1015 x 955 mm
PESO (NETO estándar sin opciones)	375 Kg
Nº DE SELECCIONES	10
Nº DE COLUMNAS	Da 5 a 7
PROTOCOLO	Executive / MDB
SISTEMA DE REFRIGERACIÓN	HCD
TEMPERATURA INTERNA	+1 °C hasta +25 °C
MÁXIMO CONSUMO ENERGÉTICO	320 W
SUMINISTRO ELÉCTRICO	220/240 V - 50 Hz
CATEGORÍA CLIMÁTICA	N (+16 °C hasta +32 °C)
CLASE DE ENERGÍA	
CONSUMO ENERGÉTICO (kWh/annum)	577

CAPACIDADES: DISPONIBLE / PRE-COOL	WIDE STACK*	NARROW STACK**
LATA 330 ml	87 / 3 (3D)	51 / 3 (3D)
BOTELLA PET 500 ml	29 / 1 (1D)	17 / 1 (1D)
BOTELLA PET 1,00 l	22-24 / 1 (1D)	-
BOTELLA PET 1,50 l	16-18 / 1 (1D)	-

\* WIDE STACK Dimensiones producto: Ø Min. 66 mm - Máx. 90 mm, largo 345 mm \*\* NARROW STACK Dimensiones producto: Ø Min. 53 mm - Máx. 70 mm, largo 355 mm  
Nota: La capacidad para productos variará en función de la forma y del tamaño de la botella.

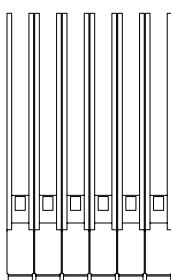
**5 Wide Stacks**



**5x**

BOTELLAS PET 1.5 L

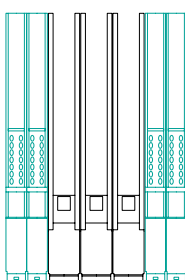
**6 Wide Stacks**



**6x**

BOTELLAS PET 1 L

**4 Narrow  
+ 3 Wide Stacks**



**4x**

LATAS 33 cl  
BOTELLAS PET 0.5 l

**+ 3x**

BOTELLAS PET 1.5 L



**Solución  
ecológica**



**Rentable**



**Fiable**



**Plug & Play**



**Más de 40 años  
de calidad garantizada**

COLOR ESTÁNDAR **NEGRO** ●

# Hot Drinks & Coffee

El compañero perfecto para un G-Snack: nuestra línea G-Caffè está diseñada para ofrecer espresso recién hecho y bebidas calientes a la temperatura que prefieras – templado, caliente o muy caliente.

Cada modelo cuenta con una pantalla táctil de selección interactiva de 7" o 18,5", personalizable, y acepta pagos en efectivo o digitales.

Además, cada unidad puede personalizarse con gráficos que se adaptan a cualquier estilo de decoración.





## HOT DRINKS & COFFEE

### GAMA DE PRODUCTOS



**G-Caffè UNI-Q Touch**



**G-Caffè UNI-Q**



### ESPRESSO ITALIANO DE CALIDAD

El nuevo grupo de café espresso SandenVendo ofrece sabores y aromas típicos del café espresso para un auténtico sabor italiano. Hay dos tipos de grupos disponibles: uno para el genuino espresso y otro más grande para el café largo al estilo europeo, ambos ofrecen un excelente sabor italiano.



### UN VASO, UNA TEMPERATURA

El control preciso permite ajustar la temperatura para cada bebida de manera individual. Los usuarios pueden ajustar la temperatura de sus bebidas desde la pantalla táctil Tibia > Caliente > Muy Caliente.



### BAJO CONSUMO DE ENERGÍA

Control de temperatura innovador gracias a una tecnología con caldera instantánea. Se trata de un diseño eficiente desde el punto de vista del consumo de energía y de muy baja masa térmica y que no requiere la función de espera. El sistema utiliza siempre la cantidad exacta de agua fresca necesaria para cada bebida.



G-Caffè UNI-Q  
Touch

## ■ G-CAFFÈ UNI-Q TOUCH

### Tu pausa de café acaba de mejorar

Diseñada pensando en las necesidades de los clientes, la G-Caffè UNI-Q Touch cuenta con una nueva pantalla táctil de 18,5 pulgadas con una interfaz accesible para personas con discapacidad.

Conecta un modelo G-Snack Slave con la nueva G-Caffè UNI-Q Touch y ofrece a tus clientes una gama completa de snacks para acompañar sus bebidas calientes. La nueva pantalla táctil de 18,5 pulgadas gestionará pedidos múltiples y guiará a los usuarios durante todo el proceso mostrando ofertas de productos, información nutricional y contenidos gráficos a tu elección.

Conecta hasta **4**  
Máquinas Slave



	G-CAFFÈ UNI-Q TOUCH ESPRESSO HS 7T		G-CAFFÈ UNI-Q TOUCH INSTANT HN 7T	
ALTO x ANCHO x FONDO	1830 x 655 x 770 mm		1830 x 655 x 770 mm	
PESO (NETO estándar sin opciones)	180 Kg		180 Kg	
MEDIDAS VASOS	Ø 70-73 mm	Ø 80 mm	Ø 70-73 mm	Ø 80 mm
VASOS	Hasta 750	Hasta 550	Hasta 750	Hasta 550
PALETINAS (90/105/115 mm)	500 pcs		500 pcs	
Nº DE SELECCIONES	22		22	
PRESELECCIÓN	1 (Azúcar)		1 (Azúcar)	
CONTENEDOR PRODUCTO	6x M size (4,4 l)		8x M size (4,4 l)	
DISPLAY	18.5" Pantalla táctil		18.5" Pantalla táctil	
CONEXIÓN SUMINISTRO DE AGUA	G 3/4" 2-8 bar (0,2 Mpa – 0,8 Mpa)		G 3/4" 2-8 bar (0,2 Mpa – 0,8 Mpa)	
PROTOCOLO	MDB / Executive		MDB / Executive	
CALDERA INSTANTÁNEA (POTENCIA NOMINAL)	1x 2300W (Espresso) 1x 3200W (Powder)		1x 3200W	
SUMINISTRO ELÉCTRICO	220-240 V / 50-60 Hz		220-240 V / 50-60 Hz	
CONSUMO ENERGÉTICO	134 Wh/L		134 Wh/L	

\* Consumo energético en Wh por litro de Espresso dispensado

COMPONENTES PRINCIPALES	CANTIDAD	CAPACIDAD
RECIPIENTE GRANOS DE CAFÉ	1	4.9 kg (single) - 5.1 kg (double)
MUELAS CÓNICAS	1	Muelas cónicas profesionales
CONTENEDOR AZÚCAR	1	5.8 l - 5 kg

CAPACIDAD DE PRODUCTO	TAMAÑO DEL CONTENEDOR (4,4 l)
AZÚCAR	3.8 Kg
LECHE EN POLVO	1.4 Kg
CHOCOLATE	3.3 Kg
TÉ DE LIMÓN	4.4 Kg
CAFÉ DESCAFEINADO	2.2 Kg
CAFÉ SOLUBLE	2.2 Kg
SOPAS, CONSOMÉS	2.2 Kg
CAFÉS VAINILLA, AVELLANA,...	0.6 Kg



#### INTERACCIÓN DEL USUARIO

Iluminación LED del panel de la puerta  
Diseño ergonómico para niños y usuarios de sillas de ruedas  
Dispensador de vasos flexible disponible de serie 70-73 mm (opción 80 mm)  
Posibilidad para instalar hasta 3 sistemas de pago simultáneos  
Sistema operativo Linux  
Preparada para conexión con gama G-Snack Slave



#### MANTENIMIENTO

Actualización de SW mediante USB  
Compartimento extraíble para fácil mantenimiento  
Dispositivos 24 VCC (excepto caldera, molinillo, bomba)



#### Pantalla táctil 18,5" fácil e intuitiva

Creada considerando las necesidades del cliente



Solución patentada



Fácil de usar

COLOR ESTÁNDAR **NEGRO** ●



G-Caffè UNI-Q

## ■ G-CAFFÈ UNI-Q

### Descubre lo auténtico

Disfruta de un auténtico espresso italiano: G-Caffè UNI-Q es el distribuidor automático que extrae todos los aromas del café gracias a su ingenioso grupo de café 100% italiano.

Equipado con un innovador sistema de gestión de temperatura con calentamiento instantáneo, G-Caffè UNI-Q es una máquina de café de bajo consumo energético y baja masa térmica que permite la preparación continua de bebidas.

Disponible en versiones con molinillo de café en grano o con suministro de café instantáneo, ambos modelos cuentan con una innovadora pantalla táctil para la selección de bebidas.

Conecta hasta **4**  
Máquinas Slave



	G-CAFFÈ UNI-Q ESPRESSO HS 7		G-CAFFÈ UNI-Q INSTANT HN 7	
ALTO x ANCHO x FONDO	1830 x 655 x 770 mm		1830 x 655 x 770 mm	
PESO (NETO estándar sin opciones)	180 Kg		180 Kg	
MEDIDAS VASOS	Ø 70-73 mm	Ø 80 mm	Ø 70-73 mm	Ø 80 mm
VASOS	Hasta 750	Hasta 550	Hasta 750	Hasta 550
PALETINAS (90/105/115 mm)	500 pcs		500 pcs	
Nº DE SELECCIONES	22		22	
PRESELECCIÓN	1 (Azúcar)		1 (Azúcar)	
CONTENEDOR PRODUCTO	6x M size (4,4 l)		8x M size (4,4 l)	
DISPLAY	7" Pantalla táctil		7" Pantalla táctil	
CONEXIÓN SUMINISTRO DE AGUA	G 3/4" 2-8 bar (0,2 Mpa – 0,8 Mpa)		G 3/4" 2-8 bar (0,2 Mpa – 0,8 Mpa)	
PROTOCOLO	MDB / Executive		MDB / Executive	
CALDERA INSTANTÁNEA (POTENCIA NOMINAL)	1x 2300W (Espresso) 1x 3200W (Powder)		1x 3200W	
SUMINISTRO ELÉCTRICO	220-240 V / 50-60 Hz		220-240 V / 50-60 Hz	
CONSUMO ENERGÉTICO	134 Wh/L		134 Wh/L	

\* Consumo energético en Wh por litro de Espresso dispensado

COMPONENTES PRINCIPALES	CANTIDAD	CAPACIDAD
RECIPIENTE GRANOS DE CAFÉ	1	4.9 kg (single) - 5.1 kg (double)
MUELAS CÓNICAS	1	Muelas cónicas profesionales
CONTENEDOR AZÚCAR	1	5.8 l - 5 kg

CAPACIDAD DE PRODUCTO	TAMAÑO DEL CONTENEDOR (4,4 l)
AZÚCAR	3.8 Kg
LECHE EN POLVO	1.4 Kg
CHOCOLATE	3.3 Kg
TÉ DE LIMÓN	4.4 Kg
CAFÉ DESCAFEINADO	2.2 Kg
CAFÉ SOLUBLE	2.2 Kg
SOPAS, CONSOMÉS	2.2 Kg
CAFÉS VAINILLA, AVELLANA,...	0.6 Kg



#### INNOVACIÓN

- Ajuste de temperatura adecuada para cada receta
- Elección de temperatura preferida por el cliente (baja / media / alta)
- Programación de los mantenimientos fácil e intuitiva
- Sistema flexible de contenedores de café
- Touch Screen 7"
- Velocidad variable en batidores para optimizar recetas
- Velocidad variable en motores dispensadores de solubles



#### INTERACCIÓN DEL USUARIO

- Iluminación LED del panel de la puerta
- Diseño ergonómico para niños y usuarios de sillas de ruedas
- Dispensador de vasos flexible disponible de serie 70-73 mm (opción 80 mm)
- Posibilidad para instalar hasta 3 sistemas de pago simultáneos
- Sistema operativo Linux
- Preparada para conexión con gama G-Snack Slave



#### MANTENIMIENTO

- Actualización de SW mediante USB
- Compartimento extraíble para fácil mantenimiento
- Dispositivos 24 VCC (excepto caldera, molinillo, bomba)



**Solución  
patentada**



**Fácil  
de usar**

COLOR ESTÁNDAR **NEGRO** ●





# Shop Solutions

**TUS NUEVOS ALIADOS DEL VENDING SON  
SÓLIDOS Y SIEMPRE ESTÁN ABIERTOS.**



**Nuestras soluciones de vending para tiendas 24/7, oficinas grandes, centros comerciales y comercios independientes.**

**Configura tu nuevo rincón vending con los modelos más adecuados para tu negocio y tus clientes.**



**Haz única la experiencia de compra de cada cliente con creatividad, ¡garantizando 24/7 el acceso a bebidas, snacks y merchandising de todo tipo!**



  
**Brain  
Multi Module  
Vendor**

Cada unidad BRAIN (disponible en todas nuestras máquinas con pantalla táctil) puede controlar hasta cuatro unidades esclavas, como G-Snack, G-Drink, G-Frozen o Locker.

Combina distintos modelos de vending para crear una tienda minorista totalmente automatizada que funcione como un mini mercado abierto 24/7.

Ofrece una gama diversificada de productos, desde artículos Extra-Vending hasta productos voluminosos, accesorios de trabajo o alimentos perecederos, ¡todo con una eficiencia insuperable!



**Shop**  
24 hours



# Para los soñadores más audaces del vending

Desde alimentos frescos hasta artículos de viaje, productos para mascotas y artículos de farmacia, nuestras soluciones para tiendas automatizadas pueden alojar cualquier tipo de mercancía gracias a la amplia gama de distribuidores disponibles, incluidas máquinas de café y bebidas calientes.



¡No lo pienses dos veces! Elige las soluciones para tiendas automatizadas de SandenVendo para montar tu nuevo punto de venta tecnológico y versátil en cualquier lugar del mundo.





# Viajes & Ocio

Instala una tienda completamente automatizada 24/7 en lugares muy concurridos como aeropuertos, estaciones de autobuses y puntos de tránsito para ofrecer a los viajeros artículos esenciales de última hora como dispositivos tecnológicos, snacks y almohadas de viaje.

¿Necesitas más espacio? Nuestros lockers pueden alojar fácilmente artículos voluminosos a temperatura ambiente.



# Salud & Belleza

El éxito de las tiendas automáticas está a menudo relacionado con la privacidad que ofrecen a los clientes. Aprovecha esta ventaja seleccionando artículos de primeros auxilios, productos de belleza y medicamentos sin receta, para ofrecer una solución discreta y abierta las 24 horas del día, los 7 días de la semana, para aquellos que valoran la privacidad.





# Sushi & Champagne

¿Quién dice que el vending no puede ser divertido?

Libera tu creatividad y diseña una tienda automática temática con productos para momentos románticos y celebraciones de todo tipo.

¿Cómo? Combina un G-Drink lleno de champán con un G-Snack repleto de sushi y añade un Locker lleno de irresistibles cajas de regalo.



# Helados & Congelados

Nuestra experiencia en el desarrollo de tecnologías de refrigeración de vanguardia nos ha impulsado a crear una innovadora solución de dispensadores automáticos capaces de ofrecer productos congelados y helados.

Ya sea helado artesanal o envasado, bolsas de hielo para cócteles, comidas preparadas o pizzas clásicas para bocadillos nocturnos, nuestra gama G-Frozen está diseñada para ofrecer una amplia selección de productos congelados.





# Moda & Branding

¿Quién hubiera pensado que los dispensadores automáticos podrían ser una gran herramienta publicitaria?

Transfórmalos en poderosas herramientas de marketing personalizando tu tienda automatizada 24/7 con gráficos de marca y captura la curiosidad de los clientes de todo el mundo.





### ■ BRAIN (MULTI MODULE VENDOR)

## Un cerebro, personalidades infinitas

Gestiona hasta cuatro expendedores esclavos con un solo Brain, una unidad central interactiva y fácil de usar con pantalla táctil de 18,5", conectada a cada máquina expendedora.

Por ejemplo, puedes elegir un G-Snack Evolution para dispensar productos frescos o voluminosos, y conectarlo a un Locker que muestre cestas con productos locales de kilómetro cero.

O bien optar por un G-Caffé UNI-Q para servir café y bebidas calientes, y conectarlo a G-Drink y G-Snack para que tus clientes también puedan adquirir snacks y bebidas frías.

Conecta hasta **4**  
Máquinas Slave



**BRAIN**  
**MMV**

ALTO x ANCHO x FONDO	1830*x 400 x 815 mm
PESO (NETO estándar sin opciones)	105 Kg
DISPLAY	18.5" Pantalla táctil
PROTOCOLO	Executive / MDB
MÁXIMO CONSUMO ENERGÉTICO	50 W
SUMINISTRO ELÉCTRICO	220/240 V - 50/60 Hz

\* Con patas regulables.



**Máxima  
flexibilidad**



**Fácil  
de usar**



**Servicio  
automatizado 24/7**



**Control  
perfecto**



**Rentable**



**G-Snack  
Design**



**G-Drink  
Design**



**G-Snack  
Evolution**



**Locker**



**Frozen**

COLOR ESTÁNDAR **NEGRO** ●



## ■ LOCKER

### Descubra nuevas oportunidades de venta

Conectado a una unidad principal, el nuevo Locker de SandenVendo funciona como una máquina esclava que permite dispensar productos voluminosos y creativos.

Disponible en tres configuraciones (de 18, 20 o 24 compartimentos transparentes), el nuevo Locker es un distribuidor automático no refrigerado que puede dispensar una amplia gama de productos Extra Vending gracias a sus amplios compartimentos.

El Locker puede conectarse a cualquier unidad principal con pantalla táctil: elige entre un BRAIN, un G-Caffé UNI-Q o nuestras populares máquinas G-Drink y G-Snack Touch. Crea una tienda completamente automatizada 24/7 con nuestro sistema Multi Module Vendor y añade un Locker para ampliar tus oportunidades de venta.



**LOCKER  
LCK-18**

**LOCKER  
LCK-20**

**LOCKER  
LCK-24**


ALTO x ANCHO x FONDO	1830 x 925 x 515 mm	1830 x 925 x 515 mm	1830 x 925 x 515 mm
PESO (NETO/BRUTO estándar sin opciones)	160 / 165 Kg	160 / 165 Kg	160 / 165 Kg
N° DE SELECCIONES POR BANDEJA	3	4 / 3	4
N° DE BANDEJAS	6	6	6
N° DE SELECCIONES	18	20	24
MÁXIMO CONSUMO ENERGÉTICO	50 W	50 W	50 W
SUMINISTRO ELÉCTRICO	220/240 V - 50/60 Hz	220/240 V - 50/60 Hz	220/240 V - 50/60 Hz

**El locker puede conectarse a cualquier modelo con pantalla táctil: elige entre un BRAIN, un G-Caffè UNI-Q o nuestras populares máquinas G-Drink y G-Snack Touch.**


Crea una tienda totalmente automatizada 24/7 con nuestro Multi Module Vendor y añade un casillero para aumentar tus oportunidades de venta.




### La flexibilidad se ofrece en 3 configuraciones



**18  
Selecciones**

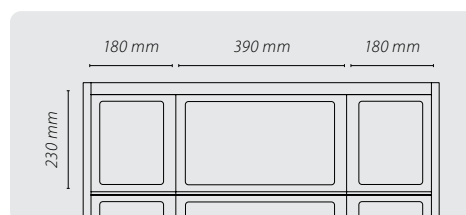
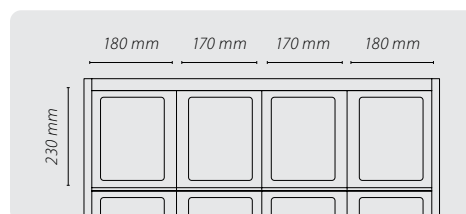


**20  
Selecciones**



**24  
Selecciones**

Todos los compartimentos tienen una **altura de 230 mm** y una **profundidad de 445 mm**



COLOR ESTÁNDAR **NEGRO** ●



# Outdoor Line

**NUESTRAS SOLUCIONES DE VENDING  
CON PASIÓN POR EL OUTDOOR**





## ¿Tienes antojo de un snack, pero estás en la cima de una montaña?

Con nuestros modelos G-Snack y G-Drink Outdoor, cualquiera puede disfrutar de snacks y bebidas rodeado de vistas impresionantes. Certificados IP34 contra la lluvia, cada máquina está equipada con protección contra vandalismo, vidrio calefaccionado, interruptor automático y toldo.

Un sistema anticondensación y antitranspirante lo hace ideal para la instalación en cualquier lugar OUTDOOR.

# Resistencia & Seguridad

Nuestra línea de distribuidores automáticos Outdoor es conocida por su durabilidad y versatilidad. ¡Piensa de forma diferente e instala una máquina expendedora en lugares inesperados y donde más se necesita!

Cada modelo funciona con gas natural R290, una solución ecológica que permite integrarse perfectamente en cualquier entorno y soportar condiciones de temperatura extremas.



Protección exterior cristal



Tejadillo



Interruptor magnetotérmico



Regulador de temperatura para exterior



Unidad de frío con función anti congelación



Certificación IP34



Teclado, entrada monedas y cajetín devolución anti vandálicos



Vidrio térmico anti condensación



Excelente iluminación LED en la oscuridad





## OUTDOOR LINE GAMA DE PRODUCTOS



  
**G-Snack  
Outdoor Touch**



  
**G-Snack  
Outdoor**



  
**G-Drink  
Outdoor Touch**



  
**G-Drink  
Outdoor**





G-Snack ST8 OD

## ■ G-SNACK TOUCH OUTDOOR

### Diseñado para trabajadores, deportistas y viajeros

El distribuidor automático más versátil de todos los tiempos se ha superado una vez más. Ahora disponible con una pantalla táctil de última generación diseñada para gestionar rápidamente múltiples operaciones de compra, el G-Snack Touch Outdoor representa una elección segura e inteligente para satisfacer una amplia gama de necesidades.

Desde bebidas y alimentos de todo tipo – incluidos productos frescos para un almuerzo saludable en el parque o un picnic improvisado – hasta artículos Extra Vending como materiales de protección, dispositivos tecnológicos o comida para mascotas: ¡tú decides!

Conecta hasta **4**  
Máquinas Slave





**G-SNACK TOUCH  
TEN (X) OUTDOOR  
STX OD**



**G-SNACK TOUCH  
EIGHT (VIII) OUTDOOR  
ST8 OD**



**G-SNACK TOUCH  
SIX (VI) OUTDOOR  
ST6 OD**

ALTO x ANCHO x FONDO	1900 x 1200 x 1010 mm	1900 x 1030 x 1010 mm	1900 x 890 x 1010 mm
PESO (NETO estándar sin opciones)	400 Kg	350 Kg	325 Kg
Nº DE SELECCIONES POR BANDEJA	10	8	6
Nº DE BANDEJAS	Estándar 6 / Max. 7	Estándar 6 / Max. 7	Estándar 6 / Max. 7
Nº DE SELECCIONES	Max. 70	Max. 56	Max. 42
DISPLAY	7" Pantalla táctil	7" Pantalla táctil	7" Pantalla táctil
PROTOCOLO	Executive / MDB	Executive / MDB	Executive / MDB
CONTROL SISTEMA DE REFRIGERACIÓN	Electrónico	Electrónico	Electrónico
SISTEMA DE REFRIGERACIÓN	HCD	HCD	HCD
TEMPERATURA INTERNA	+2 °C hasta +18 °C	+2 °C hasta +18 °C	+2 °C hasta +18 °C
TEMPERATURA AMBIENTE	-15 °C hasta +38 °C	-15 °C hasta +38 °C	-15 °C hasta +38 °C
MÁXIMO CONSUMO ENERGÉTICO	450 W	450 W	450 W
SUMINISTRO ELÉCTRICO	230/240 V - 50/60 Hz	230/240 V - 50/60 Hz	230/240 V - 50 Hz
CLASE DE ENERGÍA			
CONSUMO ENERGÉTICO (kWh/annum)	1553 Cat. 2	1836 Cat. 3	1714 Cat. 4
	1232 Cat. 2	1619 Cat. 3	1414 Cat. 4
	1280 Cat. 2	1518 Cat. 3	1545 Cat. 4



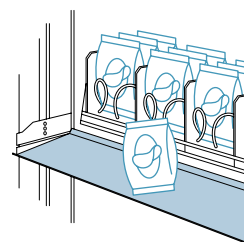
**Fácil  
de usar**



**Tejadillo**



**Fiable**



**Protección  
IP34**



**Vidrio térmico  
anti condensación**



**Máxima  
flexibilidad**

#### **ELEVADOR**

Los productos delicados o frágiles se pueden situar a la altura de la vista.

¡Entrega rápida y eficaz del producto, sin problemas!

COLOR ESTÁNDAR **NEGRO** ●



G-Snack SM8 OD

## ■ G-SNACK OUTDOOR

### Un snack al aire libre

Fabricado con materiales premium y equipado con las mejores tecnologías de SandenVendo, el G-Snack Outdoor representa la forma más segura e inteligente de gestionar tu negocio automático al aire libre.

Respaldado por la experiencia de SandenVendo en termodinámica y sistemas de refrigeración, el G-Snack Outdoor cuenta con un interruptor termomagnético y un controlador de temperatura diseñado específicamente para funcionar en condiciones climáticas exigentes.

Este modelo certificado IP34 contra la lluvia incluye un cristal calefactado anti-vaho, un nuevo diseño antivandálico y un sistema de iluminación LED inteligente.

Conecta **1**  
Máquina Slave







**G-SNACK  
TEN (X) OUTDOOR  
SMX OD**

**G-SNACK  
EIGHT (VIII) OUTDOOR  
SM8 OD**

**G-SNACK  
SIX (VI) OUTDOOR  
SM6 OD**

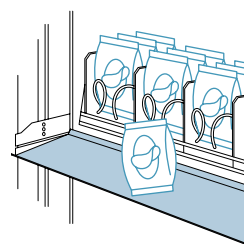
ALTO x ANCHO x FONDO	1900 x 1200 x 1010 mm	1900 x 1030 x 1010 mm	1900 x 890 x 1010 mm
PESO (NETO estándar sin opciones)	400 Kg	350 Kg	325 Kg
Nº DE SELECCIONES POR BANDEJA	10	8	6
Nº DE BANDEJAS	Estándar 6 / Max. 7	Estándar 6 / Max. 7	Estándar 6 / Max. 7
Nº DE SELECCIONES	Max. 70	Max. 56	Max. 42
PROTOCOLO	Executive / MDB	Executive / MDB	Executive / MDB
CONTROL SISTEMA DE REFRIGERACIÓN	Electrónico	Electrónico	Electrónico
SISTEMA DE REFRIGERACIÓN	HCD	HCD	HCD
TEMPERATURA INTERNA	+2 °C hasta +18 °C	+2 °C hasta +18 °C	+2 °C hasta +18 °C
TEMPERATURA AMBIENTE	-15 °C hasta +38 °C	-15 °C hasta +38 °C	-15 °C hasta +38 °C
MÁXIMO CONSUMO ENERGÉTICO	450 W	450 W	450 W
SUMINISTRO ELÉCTRICO	230/240 V - 50/60 Hz	230/240 V - 50/60 Hz	230/240 V - 50 Hz
CLASE DE ENERGÍA	 Cat. 2 Cat. 3 Cat. 4	 Cat. 2 Cat. 3 Cat. 4	 Cat. 2 Cat. 3 Cat. 4
CONSUMO ENERGÉTICO (kWh/annum)	1553 Cat. 2	1836 Cat. 3	1714 Cat. 4
	1232 Cat. 2	1619 Cat. 3	1414 Cat. 4
	1280 Cat. 2	1518 Cat. 3	1545 Cat. 4



**Tejadillo**



**Vidrio térmico  
anti condensación**



**ELEVADOR**

Los productos delicados o frágiles se pueden situar a la altura de la vista.

¡Entrega rápida y eficaz del producto, sin problemas!



**Protección  
IP34**




**Fiable**



**Máxima  
flexibilidad**

COLOR ESTÁNDAR **NEGRO** ●



G-Drink DT 9 OD  
Vertical Outdoor

## ■ G-DRINK TOUCH OUTDOOR

### Refrescos al aire libre, al alcance de la mano

Cuando la usabilidad premium se une al vending exterior nace G-Drink Touch Outdoor, el nuevo diseño desarrollado por SandenVendo que va al ritmo de la nueva generación de usuarios de distribuidores automáticos y sus hábitos de compra.

El nuevo G-Drink Touch Outdoor es una forma inteligente de aumentar y agilizar las ventas gracias a una pantalla táctil intuitiva, diseñada para facilitar compras múltiples, mostrar promociones de marca e información nutricional. Equipado con protección antivandálica y características anti-lluvia IP34, servir bebidas frías al aire libre nunca fue tan fácil.

Conecta hasta **4**  
Máquinas Slave





**G-DRINK 9**  
OUTDOOR TOUCH  
**DT9 OD**



**G-DRINK 6**  
OUTDOOR TOUCH  
**DT6 OD**

ALTO x ANCHO x FONDO	1875* x 1260 x 1010 mm	1875* x 990 x 1010 mm
PESO (NETO estándar sin opciones)	410 Kg	350 Kg
Nº DE SELECCIONES POR BANDEJA	9	6
Nº DE BANDEJAS	Estándar 5 / Max. 7	Estándar 5 / Max. 7
Nº DE SELECCIONES	Estándar 45/ Max. 63	Estándar 30/ Max. 42
DISPLAY	7" Pantalla táctil	7" Pantalla táctil
CAPACIDAD MÁX. (LATAS 0,33 L)	504	336
CAPACIDAD MÁX. (BOTELLAS PET 0,5 L)	360	240
PROTOCOLO	Executive / MDB	Executive / MDB
CONTROL SISTEMA DE REFRIGERACIÓN	Electrónico	Electrónico
SISTEMA DE REFRIGERACIÓN	HCD	HCD
TEMPERATURA INTERNA	+2 °C hasta +10 °C	+2 °C hasta +10 °C
TEMPERATURA AMBIENTE	-15 °C hasta +38 °C	-15 °C hasta +38 °C
MÁXIMO CONSUMO ENERGÉTICO	490 W	490 W
SUMINISTRO ELÉCTRICO	230/240 V - 50/60 Hz	230/240 V - 50/60 Hz
CLASE DE ENERGÍA		
CONSUMO ENERGÉTICO (kWh/annum)	1700	1290

\* Con patas regulables.



**Fácil de usar**



**Tejadillo**



**Protección IP34**



**Vidrio térmico anti condensación**



**Fiable**

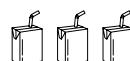


**Diseño ergonómico**



**TAMAÑO DE LOS PRODUCTOS**  
**BOTELLAS PET, BOTELLAS DE VIDRIO, LATAS**

Diámetro	min. 43.5 mm	max. 73 mm
Alto	min. 88 mm	max. 285 mm
Peso	min. 185 g	max. 653 g (980 g x6F)




**TAMAÑO DE LOS PRODUCTOS**  
**ENVASES DE CARTÓN (BRIK)**

Ancho	min. 52 mm	max. 67 mm
Fondo	min. 40 mm	max. 47 mm
Alto	min. 85 mm	max. 134 mm
Peso	min. 213 g	max. 400 g

*Nota: estas medidas se indican sólo a modo de referencia.  
Dada la diversidad de formatos se recomienda siempre realizar un test previo.*

COLOR ESTÁNDAR **NEGRO** ●



G-Drink DM 9 OD  
Vertical Outdoor

## G-DRINK OUTDOOR

### Refrescos para exteriores

La versión para exteriores del popular modelo G-Drink de SandenVendo, certificada IP34 contra la lluvia, combina todas las innovaciones de un distribuidor automático premium con nuevas características diseñadas para su uso al aire libre, como cristal calefactado anti-vaho, tejadillo y puerta frontal antivandálica para una mayor protección.

Gracias a su interruptor termomagnético y a la función anti-congelación con control de temperatura diseñada para aplicaciones en exteriores, el G-Drink Outdoor puede operar incluso en condiciones bajo cero, mientras que el sistema de iluminación LED actúa como aliado durante las horas nocturnas.

Conecta **1**  
Máquina Slave





**G-DRINK 9  
OUTDOOR  
DM9 OD**



**G-DRINK 6  
OUTDOOR  
DM6 OD**

ALTO x ANCHO x FONDO	1875* x 1260 x 1010 mm	1875* x 990 x 1010 mm
PESO (NETO estándar sin opciones)	410 Kg	350 Kg
N° DE SELECCIONES POR BANDEJA	9	6
N° DE BANDEJAS	Estándar 5 / Max. 7	Estándar 5 / Max. 7
N° DE SELECCIONES	Estándar 45/ Max. 63	Estándar 30/ Max. 42
CAPACIDAD MÁX. (LATAS 0,33 L)	504	336
CAPACIDAD MÁX. (BOTELLAS PET 0,5 L)	360	240
PROTOCOLO	Executive / MDB	Executive / MDB
CONTROL SISTEMA DE REFRIGERACIÓN	Electrónico	Electrónico
SISTEMA DE REFRIGERACIÓN	HCD	HCD
TEMPERATURA INTERNA	+2 °C hasta +10 °C	+2 °C hasta +10 °C
TEMPERATURA AMBIENTE	-15 °C hasta +38 °C	-15 °C hasta +38 °C
MÁXIMO CONSUMO ENERGÉTICO	490 W	490 W
SUMINISTRO ELÉCTRICO	230/240 V - 50/60 Hz	230/240 V - 50/60 Hz
CLASE DE ENERGÍA		
CONSUMO ENERGÉTICO (kWh/annum)	1700	1290

\* Con patas regulables.



**Protección  
IP34**



**Tejadillo**



**Fiable**



**Vidrio térmico  
anti condensación**

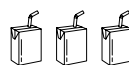


**Diseño  
ergonómico**



**TAMAÑO DE LOS PRODUCTOS  
BOTELLAS PET, BOTELLAS DE VIDRIO, LATAS**

Diámetro	min. 43.5 mm	max. 73 mm
Alto	min. 88 mm	max. 285 mm
Peso	min. 185 g	max. 653 g (980 g x6F)



**TAMAÑO DE LOS PRODUCTOS  
ENVASES DE CARTÓN (BRIK)**

Ancho	min. 52 mm	max. 67 mm
Fondo	min. 40 mm	max. 47 mm
Alto	min. 85 mm	max. 134 mm
Peso	min. 213 g	max. 400 g

*Nota: estas medidas se indican sólo a modo de referencia.  
Dada la diversidad de formatos se recomienda siempre realizar un test previo.*

COLOR ESTÁNDAR **NEGRO** ●



# Connectable Machines

**DISEÑADO PARA AUMENTAR  
TUS OPORTUNIDADES DE VENDING**




## Instala un G-Snack Slave junto a un G-Caffè... ¡y el desayuno está servido!

Los modelos Slave de SandenVendo ofrecen una solución inteligente para aumentar el volumen de ventas.

Cada unidad principal equipada con pantalla táctil de selección (por ejemplo, G-Caffè UNI-Q, Brain MMV, G-Drink, G-Snack o G-Frozen) puede conectar hasta cuatro máquinas, o una sola máquina Slave si tiene teclado.

Las versiones Outdoor están certificadas IP34 contra la lluvia y cuentan con protección antivandálica: ¡un aliado realmente versátil para tu negocio!



Linux System

## Conecta hasta 4 máquinas Slave

Los modelos con pantalla táctil (sistema operativo Linux) pueden funcionar como unidad principal y conectar hasta cuatro máquinas Slave o Connectable.



G-Snack  
Design Touch Line



G-Drink  
Design Touch Line



Brain  
MMV



G-Frozen



G-Caffè  
UNI-Q Touch



G-Caffè  
UNI-Q



G-Drink Touch  
Outdoor Line



G-Snack Touch  
Outdoor Line



## SLAVE & CONNECTABLE MACHINES GAMA DE PRODUCTOS INDOOR



**G-SNACK DESIGN**  
TEN (X) SLAVE  
**KSX**



**G-SNACK**  
TEN (X) SLAVE  
**KSX-B**



**G-DRINK DESIGN 9**  
SLAVE  
**DS9**



**G-DRINK 9**  
SLAVE  
**DS9-B**



**LOCKER 18**  
**LCK-18**



**G-SNACK DESIGN**  
EIGHT (VIII) SLAVE  
**KS8**



**G-SNACK**  
EIGHT (VIII) SLAVE  
**KS8-B**



**G-DRINK DESIGN 6**  
SLAVE  
**DS6**



**G-DRINK 6**  
SLAVE  
**DS6-B**



**LOCKER 20**  
**LCK-20**



**G-SNACK DESIGN**  
SIX (VI) SLAVE  
**KS6**



**G-SNACK**  
SIX (VI) SLAVE  
**KS6-B**



**G-FROZEN**  
SLAVE  
**KF8**



**LOCKER 24**  
**LCK-24**



## SLAVE MACHINES GAMA DE PRODUCTOS OUTDOOR



**G-SNACK OUTDOOR**  
TEN (X) SLAVE  
**KSX OD**

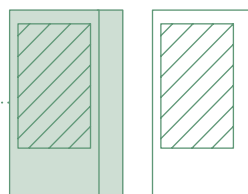


**G-SNACK OUTDOOR**  
EIGHT (VIII) SLAVE  
**KS8 OD**



**G-SNACK OUTDOOR**  
SIX (VI) SLAVE  
**KS6 OD**





## SVE-01 System Conecta 1 máquina Slave

Las máquinas con el sistema SVE-01 pueden funcionar como unidad principal y conectarse a una máquina Slave.



G-Snack  
Standard Line




G-Snack  
Design Line



G-Snack  
Outdoor Line



G-Snack  
Evolution




G-Drink  
Standard Line



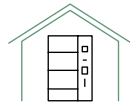
G-Drink  
Design Line



G-Drink  
Outdoor Line



G-Snack  
Back Loader



## SLAVE MACHINES GAMA DE PRODUCTOS INDOOR



**G-SNACK DESIGN  
TEN (X) SLAVE  
SSX**



**G-SNACK  
TEN (X) SLAVE  
SSX-B**



**BACK LOADER  
SLAVE  
SSB-H2**



**G-SNACK DESIGN  
EIGHT (VIII) SLAVE  
SS8**



**G-SNACK  
EIGHT (VIII) SLAVE  
SS8-B**



**G-SNACK  
EVOLUTION SLAVE 8  
EVS**



**G-SNACK DESIGN  
SIX (VI) SLAVE  
SS6**



**G-SNACK  
SIX (VI) SLAVE  
SS6-B**



## SLAVE MACHINES GAMA DE PRODUCTOS OUTDOOR



**G-SNACK OUTDOOR  
TEN (X) SLAVE  
SSX OD**



**G-SNACK OUTDOOR  
EIGHT (VIII) SLAVE  
SS8 OD**



**G-SNACK OUTDOOR  
SIX (VI) SLAVE  
SS6 OD**

# Lista de opciones - Vending Machines

Snacks, Drinks & Merchandising

Opcional / Modelo		Design Touch			Design Line			Standard Line			Budget	Combi	
		STX	ST8	ST6	SDX	SC8	SC6	S2L	SMX	SM8	SM6	BS8	BB8
	ELEVADOR	✓	✓	✓	✓	✓	✓	N/A	✓	✓	✓	N/A	N/A
	ETIQUETA ELECTRÓNICA	✓	✓	✓	✓	✓	✓	✓	✓	✓	✓	N/A	N/A
	ROTARY SYSTEM	✓	✓	✓	✓	✓	✓	✓	✓	✓	✓	✓	✓
	BELT SYSTEM	✓	✓	✓	✓	✓	✓	✓	✓	✓	✓	✓	✓
	KIT BOCADILLO	✓	✓	✓	✓	✓	✓	✓	✓	✓	✓	✓	✓
	KIT BAGUETTE	✓	✓	✓	✓	✓	✓	✓	✓	✓	✓	✓	✓
	MOTOR BLOQUEO SALIDA PRODUCTO	✓	✓	✓	✓	✓	✓	N/A	✓	✓	✓	N/A	N/A
	SENSOR ÓPTICO PARA DETECCIÓN DEL PRODUCTO	Standard	Standard	Standard	Standard	Standard	Standard	Standard	Standard	Standard	Standard	✓	Standard
	CERRADURA ESPECIAL CON CÓDIGO (RIELDA)	✓	✓	✓	✓	✓	✓	✓	✓	✓	✓	✓	✓
	KIT PROTECCIÓN LLAVE	✓	✓	✓	✓	✓	✓	N/A	✓	✓	✓	N/A	N/A
	ENTRADA MONEDAS ANTIVANDAL (SCI)	✓	✓	✓	✓	✓	✓	✓	✓	✓	✓	✓	✓
	SISTEMAS DE RECAUDACIÓN	✓	✓	✓	✓	✓	✓	✓	✓	✓	✓	✓	N/A
	KIT FIJACIÓN PARED/ SUELO	✓	✓	✓	✓	✓	✓	✓	✓	✓	✓	✓	✓
	VALIDADOR	✓	✓	✓	✓	✓	✓	✓	✓	✓	✓	✓	✓
	VARIOS KITS DE FIJACIÓN	✓	✓	✓	✓	✓	✓	✓	✓	✓	✓	✓	✓
	PERSONALIZACIÓN	✓	✓	✓	✓	✓	✓	✓	✓	✓	✓	✓	✓
	COLOR DE MUEBLE	✓	✓	✓	✓	✓	✓	✓	✓	✓	✓	✓	✓



Opcional / Modelo	Evolution	Back Loader	Frozen		Slave			Evolution Slave	Back Loader Slave
	EV8	SBX	FF8	FF8-S	KSX/SSX	KS8/SS8	KS6/SS6	EVS	SSB
 ELEVADOR	Standard	N/A	N/A	N/A	✓	✓	✓	Standard	N/A
 ETIQUETA ELECTRÓNICA	✓	N/A	N/A	N/A	✓	✓	✓	✓	N/A
 ROTARY SYSTEM	✓	✓	N/A	N/A	✓	✓	✓	✓	✓
 BELT SYSTEM	✓	✓	N/A	N/A	✓	✓	✓	✓	✓
 KIT BOCADILLO	✓	N/A	N/A	N/A	✓	✓	✓	✓	N/A
 KIT BAGUETTE	✓	N/A	N/A	N/A	✓	✓	✓	✓	N/A
 MOTOR BLOQUEO SALIDA PRODUCTO	N/A	N/A	N/A	N/A	N/A	N/A	N/A	N/A	N/A
 SENSOR ÓPTICO PARA DETECCIÓN DEL PRODUCTO	Standard	Standard	Standard	Standard	Standard	Standard	Standard	Standard	Standard
 CERRADURA ESPECIAL CON CÓDIGO (RIELDA)	✓	✓	✓	✓	✓	✓	✓	✓	✓
 KIT PROTECCIÓN LLAVE	N/A	N/A	N/A	N/A	N/A	N/A	N/A	N/A	N/A
 ENTRADA MONEDAS ANTIVANDAL (SCI)	✓	✓	✓	✓	N/A	N/A	N/A	N/A	N/A
 SISTEMAS DE RECAUDACIÓN	✓	✓	✓	✓	N/A	N/A	N/A	N/A	N/A
 KIT FIJACIÓN PARED/SUELO	✓	Only floor	✓	✓	✓	✓	✓	✓	Only floor
 VALIDADOR	✓	✓	✓	✓	✓	✓	✓	✓	N/A
 VARIOS KITS DE FIJACIÓN	✓	✓	✓	✓	✓	✓	✓	✓	✓
 PERSONALIZACIÓN	✓	✓	✓	✓	✓	✓	✓	✓	✓
 COLOR DE MUEBLE	✓	✓	✓	✓	✓	✓	✓	✓	✓



# Lista de opciones - Vending Machines

## Cold Drinks

Opcional / Modelo											
	Design Touch		Design Line		Standard Line		Slave		Narrow Stack XS-C36 S-C47 M-C48 L-C4X	Super Stack C26	Flex Stack CFX
	DT9	DT6	DV9	DC6	DM9	DM6	DS9	DS6			
 CERRADURA ESPECIAL CON CÓDIGO (RIELDA)	✓	✓	✓	✓	✓	✓	✓	✓	✓	✓	✓
 KIT PROTECCIÓN LLAVE	✓	✓	✓	✓	✓	✓	N/A	N/A	N/A	N/A	N/A
 ENTRADA MONEDAS ANTIVANDAL (SCI)	✓	✓	✓	✓	✓	✓	N/A	N/A	✓	✓	✓
 SISTEMAS DE RECAUDACIÓN	✓	✓	✓	✓	✓	✓	N/A	N/A	✓	✓	✓
 KIT FIJACIÓN PARED/ SUELO	✓	✓	✓	✓	✓	✓	✓	✓	✓	✓	✓
 VALIDADOR	✓	✓	✓	✓	✓	✓	N/A	N/A	✓	✓	✓
 VARIOS KITS DE FIJACIÓN	✓	✓	✓	✓	✓	✓	✓	✓	✓	✓	✓
 PERSONALIZACIÓN	✓	✓	✓	✓	✓	✓	✓	✓	✓	✓	✓
 COLOR DE MUEBLE	✓	✓	✓	✓	✓	✓	✓	✓	✓	✓	✓
 KIT EXTERIOR – ANTIPLUVA IP34	-	-	-	-	-	-	-	-	✓	✓	✓

# Lista de opciones - Outdoor Vending Machines

Snacks, Drinks & Merchandising



Opcional / Modelo	Snack OD Touch			Snack OD Standard			Drink OD Touch		Drink OD Standard		Snack OD Slave		
	STX OD	ST8 OD	ST6 OD	SMX OD	SM8 OD	SM6 OD	DT9 OD	DT6 OD	DM9 OD	DM6 OD	KSX/SSX OD	KS8/SS8 OD	KS6/SS6 OD
 ELEVADOR	✓	✓	✓	✓	✓	✓	-	-	-	-	✓	✓	✓
 ETIQUETA ELECTRÓNICA	✓	✓	✓	✓	✓	✓	-	-	-	-	✓	✓	✓
 ROTARY SYSTEM	✓	✓	✓	✓	✓	✓	-	-	-	-	✓	✓	✓
 BELT SYSTEM	✓	✓	✓	✓	✓	✓	-	-	-	-	✓	✓	✓
 KIT BOCADILLO	✓	✓	✓	✓	✓	✓	-	-	-	-	✓	✓	✓
 KIT BAGUETTE	✓	✓	✓	✓	✓	✓	-	-	-	-	✓	✓	✓
 MOTOR BLOQUEO SALIDA PRODUCTO	✓	✓	✓	✓	✓	✓	-	-	-	-	N/A	N/A	N/A
 SENSOR ÓPTICO PARA DETECCIÓN DEL PRODUCTO	Standard	Standard	Standard	Standard	Standard	Standard	-	-	-	-	Standard	Standard	Standard
 CERRADURA ESPECIAL CON CÓDIGO (RIELADA)	✓	✓	✓	✓	✓	✓	✓	✓	✓	✓	✓	✓	✓
 KIT PROTECCIÓN LLAVE	✓	✓	✓	✓	✓	✓	✓	✓	✓	✓	N/A	N/A	N/A
 ENTRADA MONEDAS ANTIVANDAL (SCI)	Standard	Standard	Standard	Standard	Standard	Standard	Standard	Standard	Standard	Standard	N/A	N/A	N/A
 SISTEMAS DE RECAUDACIÓN	✓	✓	✓	✓	✓	✓	✓	✓	✓	✓	N/A	N/A	N/A
 KIT FIJACIÓN PARED/SUELO	✓	✓	✓	✓	✓	✓	✓	✓	✓	✓	✓	✓	✓
 VALIDADOR	✓	✓	✓	✓	✓	✓	✓	✓	✓	✓	N/A	N/A	N/A
 VARIOS KITS DE FIJACIÓN	✓	✓	✓	✓	✓	✓	✓	✓	✓	✓	✓	✓	✓
 PERSONALIZACIÓN	✓	✓	✓	✓	✓	✓	✓	✓	✓	✓	✓	✓	✓
 COLOR DE MUEBLE	✓	✓	✓	✓	✓	✓	✓	✓	✓	✓	✓	✓	✓



# Table Tops

**SOLUCIONES COMPACTAS PARA CAFÉ, BEBIDAS  
CALIENTES, MERCHANDISING Y PRODUCTOS  
PERECEDEROS.**





## Performance & Design

Diseñada para mostradores de pubs, espacios de coworking, salas de reuniones o centros culturales, nuestra gama de mostradores combina la tecnología avanzada de los dispensadores automáticos SandenVendo con la entrega de un espresso de alta calidad. Su extraordinaria versatilidad permite alojar una amplia gama de productos según tus necesidades específicas.



# Take a Break

**¿Eres un perfeccionista o un amante del café, siempre en busca de algo más que el típico café de oficina?**

Descubre Unoffice y CaffèUno de SandenVendo, dispensadores de bebidas calientes y café diseñados para cautivar con su estilo sofisticado y calentar el corazón con cada sorbo de espresso recién molido y servido a la temperatura ideal seleccionada a través de un panel táctil de 10".

Cuando la tecnología se encuentra con el sabor, la satisfacción está garantizada.



COFFEE SERVERS  
GAMA DE PRODUCTOS



CaffèUno Tabletop



Unoffice Tabletop





CaffèUNO con tolva (hopper)  
Espresso semiautomático  
con pantalla táctil.  
Ideal para desayunos buffet.

## ■ CAFFÈUNO TABLETOP

### Disfruta de tu pausa

CaffèUNO es una máquina de café Table Top compacta, diseñada para caber en cualquier lugar sin comprometer la calidad del café; disponible en blanco o negro monocromo, CaffèUNO es una máquina para espresso de última generación, equipada con una pantalla táctil grande y fácil de usar o con panel de selección directa.

Un vaso, una temperatura: ideal para desayunos buffet y salas de reuniones, el control de temperatura de CaffèUNO permite ajustar la temperatura de cada vaso de forma individual, mientras que el modelo "PRO" con tolva de granos de café visibles le dará un giro a su pausa diaria.



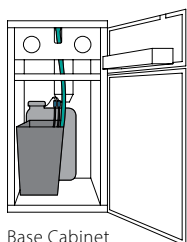
**CAFFÈUNO "PRO"**  
ESPRESSO w/ hopper semiautomatic  
**TSC**

**CAFFÈUNO**  
ESPRESSO semiautomatic  
**TSE**

**CAFFÈUNO**  
INSTANT semiautomatic  
**TSH**

ALTO x ANCHO x FONDO	770 x 420 x 530 mm	660 x 420 x 530 mm	660 x 420 x 530 mm
PESO (NETO ESTÁNDAR SIN OPCIONES)	35 Kg	35 Kg	35 Kg
CONTENEDOR DE CAFÉ EN GRANO	2,4 kg (hopper)	1,2 kg	///
CONTENEDOR DE PRODUCTOS SOLUBLES	2 Large   1 Small	2 Large   1 Small	2 Large   2 Medium   1 Small
MOLINILLO	Professional conical burr	Professional conical burr	///
DISPLAY	TÁCTIL	10" Pantalla táctil	10" Pantalla táctil
	SELECCIÓN DIRECTA	5" Pantalla táctil LCD + 10 teclas de función	5" Pantalla táctil LCD + 10 teclas de función
CONEXIÓN SUMINISTRO DE AGUA	G 3/4" 2 - 8 Bar (0.2 Mpa - 0.8 Mpa)	G 3/4" 2 - 8 Bar (0.2 Mpa - 0.8 Mpa)	G 3/4" 2 - 8 Bar (0.2 Mpa - 0.8 Mpa)
FUSIBLE TÉRMICO	16A	16A	16A
PROTOCOLO	MDB / Executive	MDB / Executive	MDB / Executive
SUMINISTRO ELÉCTRICO	220/240 V - 50/60 Hz	220/240 V - 50/60 Hz	220/240 V - 50/60 Hz
CONSUMO ENERGÉTICO*	134 Wh/L	134 Wh/L	134 Wh/L

\*Consumo energético en Wh por litro de Espresso dispensado



Base Cabinet

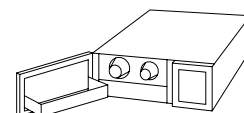
**BASE CABINET**

- NEGRO P/N T1841/3
- BLANCO P/N T1841/4

**CUP UNIT MODULE**

- NEGRO PN T1841-200
- BLANCO PN T1841-300

ALTO x ANCHO x FONDO	820 x 420 x 515 mm	150 x 415 x 590 mm
PESO	21,4 Kg	13 Kg



Cup Unit Module

PRODUCTO	TAMAÑO DEL CONTENEDOR		
	PEQUEÑO	MEDIANO	GRANDE
LECHE EN POLVO	0.3 Kg	0.7 Kg	1.0 Kg
CHOCOLATE	0.8 Kg	1.5 Kg	2.2 Kg
TÉ DE LIMÓN	1.0 Kg	2.0 Kg	3.0 Kg
CAFÉ AL GINSENG	0.5 Kg	1.0 Kg	1.5 Kg
CAFÉ SOLUBLE	0.3 Kg	0.6 Kg	0.9 Kg
CAFÉ DE CEBADA	0.2 Kg	0.4 Kg	0.6 Kg



**LISTA DE OPCIONES**

PANTALLA TÁCTIL  
GRUPO ESPRESSO 10-15GR (OPCIÓN)  
SENSOR DE VASOS  
KIT AUTÓNOMO 20LT  
FILTRO DE AGUA  
CERRADURA ESPECIAL CON CÓDIGO (RIELDA)  
VALIDADOR  
MUEBLE BASE  
MÓDULO LATERAL PARA SISTEMAS DE PAGO  
PANEL PERSONALIZADO  
COLOR DE MUEBLE



**MANTENIMIENTO**

Actualización del software a través de USB / wifi / tarjeta SIM  
Mantenimiento regular sencillo mediante 4 teclas de función  
Funcionamiento a 24 VDC (excepto Caldera, Molinillo y Bomba)  
Materiales codificados por color según el periodo de mantenimiento  
Visualización del mensaje de mantenimiento

**COLORES ESTÁNDAR MUEBLE**

Negro ● | Blanco ○





## ■ UNOFFICE TABLETOP

“¡Hey, este café mola!”

Unoffice combina una excelente erogación de café con un exclusivo diseño vintage. Personalice su pausa de trabajo con Unoffice, la cafetera table-top de estilo vintage diseñada para satisfacer su interminable búsqueda de la perfección.

Diseñada para procesar exclusivamente café en grano, llene el contenedor doble de Unoffice con su variedad preferida, espere al molido y disfrute de una perfecta erogación.

Disponible en cuatro colores vintage para añadir un toque italiano a su espacio, Unoffice ofrece 2 opciones para el suministro de agua: depósito interno de 2,5lt o conexión directa a la red.

**UNOFFICE**  
ESPRESSO semiautomatic  
**UNO**

ALTO x ANCHO x FONDO (mm)	590 x 300 x 460
PESO (NETO estándar sin opciones)	25 Kg
CONTENEDOR DE CAFÉ EN GRANO (SINGLE/DOBLE)	800 g / 2x 350 g
MOLINILLO	Professional Conical Burr
DISPLAY	10" Pantalla táctil
CONEXIÓN SUMINISTRO DE AGUA	G 3/4" 0.2-8 Bar (0.2 Mpa – 0.8 Mpa)
TANQUE DE AGUA AUTOMÁTICO	2.5 L
FUSIBLE TÉRMICO	10A
SUMINISTRO ELÉCTRICO	220/240 V - 50/60 Hz
MÁXIMO CONSUMO ENERGÉTICO	2300 W
CONSUMO ENERGÉTICO*	134 Wh/L

\* Consumo energético en Wh por litro de Espresso dispensado



**COLORES ESTÁNDAR**

- ☐ BLANCO PERLA
- ☐ VERDE AGUA
- ☐ VENDO ROJO
- ☐ AZUL PASTEL



**MANTENIMIENTO**


Actualización software mediante USB  
Funcionamiento a 24 VDC  
(excepto caldera, molinillo y bomba)  
Visualización del mensaje de mantenimiento

# Compact Vending Solutions

## ¡Tu distribuidor automático G-Snack favorito en una elegante versión de mostrador!

Ya sea para bebidas, snacks, artículos perecederos o productos Extra Vending, SnackUNO, UnoCool y UnoCool+ pueden distribuirlo todo.

Personalizables con teclado o interfaz táctil y métodos de pago digitales, estos distribuidores automáticos de mostrador son la solución inteligente y ahorradora de espacio para las actividades de vending modernas.



SNACKS, DRINKS & MERCHANDISING  
GAMA DE PRODUCTOS



SnackUno Tabletop



UnoCool Tabletop



UnoCool+ Tabletop







SnackUNO  
(Payment system as option)

## ■ SNACKUNO TABLETOP

### Disfruta de tu pausa

SnackUNO es el distribuidor automático de sobremesa más compacto, fiable y versátil de SandenVendo. Disponible en blanco o negro monocromático, combina tamaño reducido con gran capacidad de almacenamiento.

Con métodos digitales de pago integrados, SnackUNO es ideal para salas de reuniones o recepciones de hotel. Puede contener snacks, tabaco e incluso productos alcohólicos, gracias a la opción de Control de Edad.

**SNACKUNO  
TABLETOP  
SSP**

ALTO x ANCHO x FONDO	700 x 525 x 475 mm
PESO (NETO/BRUTO estándar sin opciones)	50 Kg / 55 Kg
N° DE SELECCIONES POR BANDEJA	4
N° DE BANDEJAS	Estándar 3 / Max. 4
N° DE SELECCIONES	Max. 16
DISPLAY	LCD
PROTOCOLO	Executive / MDB
MÁXIMO CONSUMO ENERGÉTICO	50 W
SUMINISTRO ELÉCTRICO	220 V / 50 Hz



**LISTA DE OPCIONES**

SENSOR ÓPTICO PARA DETECCIÓN DEL PRODUCTO  
CERRADURA ESPECIAL CON CÓDIGO (RIELDA)  
VALIDADOR  
MÓDULO LATERAL PARA SISTEMAS DE PAGO  
PERSONALIZACIÓN  
COLOR DE MUEBLE

**COLORES ESTÁNDAR**

NEGRO ● | BLANCO ○





UnoCool  
(Payment system as option)

## ■ UNOCOOL TABLETOP

### Distribución automática de sobremesa con sistema de refrigeración termodinámico

UnoCool es el dispensador de snacks de sobremesa de SandenVendo, diseñado para satisfacer las necesidades de clientes con poco espacio, pero que desean ofrecer productos sensibles a la temperatura.

Compacto pero espacioso, UnoCool es perfecto para espacios reducidos como bares, oficinas, instalaciones deportivas y recepciones de hotel.

Carga todas tus bebidas y snacks favoritos en este nuevo dispositivo ecológico: UnoCool, nuestra primera solución de vending con sistema de refrigeración termoeléctrico (TEC), enfría los productos a una temperatura refrescante de 10 °C.

**UNOCOOL  
TABLETOP  
SUC**

ALTO x ANCHO x FONDO	800 x 590 x 620 mm
PESO (NETO/BRUTO estándar sin opciones)	70 Kg / 75 Kg
N° DE SELECCIONES POR BANDEJA	4
N° DE BANDEJAS	Estándar 3 / Max. 4
N° DE SELECCIONES	Max. 16
DISPLAY	7" Pantalla táctil
PROTOCOLO	Executive / MDB
SISTEMA DE REFRIGERACIÓN	Termo-elettrico
CONTROL SISTEMA DE REFRIGERACIÓN	Delta T=12 °C vs. Ambient T
TEMPERATURA INTERNA	10 °C
MÁXIMO CONSUMO ENERGÉTICO	180 W
SUMINISTRO ELÉCTRICO	220 V / 50 Hz
CONSUMO ENERGÉTICO (kWh/annum)	841



**COLORES ESTÁNDAR**

NEGRO ● | BLANCO ○





UnoCool+  
(Payment system as option)

## ■ UNOCOOL+ TABLETOP

### Vending Compacto, ¡pero Fresco!

La gama de máquinas expendedoras compactas de SandenVendo amplía su oferta con UnoCool+, la nueva solución table-top ecológica y refrigerada creada para permitir que más instalaciones se beneficien del servicio de una máquina expendedora.

Alimentado por un enfriador termoeléctrico (TEC), UnoCool+ mantiene los productos a una temperatura mínima de 10°C, perfecto para artículos sensibles al calor como chocolate, bebidas proteicas e incluso cosméticos.

Gracias a su diseño compacto, UnoCool+ se adapta perfectamente a diferentes espacios, desde oficinas hasta recepciones de hoteles, acomodando productos hasta 230 mm de altura para ofrecer el confort y el refresco allí donde se necesite.

**UNOCOOL+  
TABLETOP  
SUP**

ALTO x ANCHO x FONDO	980 x 590 x 620 mm
PESO (NETO/BRUTO estándar sin opciones)	80 Kg / 85 Kg
N° DE SELECCIONES POR BANDEJA	4
N° DE BANDEJAS	Estándar 3 / Max. 4
N° DE SELECCIONES	Max. 16
DISPLAY	7" Pantalla táctil
PROTOCOLO	Executive / MDB
SISTEMA DE REFRIGERACIÓN	Termo-elettrico
CONTROL SISTEMA DE REFRIGERACIÓN	Delta T=12 °C vs. Ambient T
TEMPERATURA INTERNA	10 °C
MÁXIMO CONSUMO ENERGÉTICO	180 W
SUMINISTRO ELÉCTRICO	220 V / 50 Hz
CONSUMO ENERGÉTICO (kWh/annum)	1130



**COLORES ESTÁNDAR**

NEGRO ● | BLANCO ○

# All-in-One Compact Solutions



**Caliente y frío en una única solución compacta.**

**Combina CaffèUNO, nuestra máquina premium para café y bebidas calientes, con un UNOCool+ Slave o un UNOCool Slave – nuestros distribuidores refrigerados para bebidas frías y snacks: ¡dos dispensadores esenciales en uno!**



Disponible en blanco o negro, esta elegante solución de vending de sobremesa o independiente se adapta fácilmente a tu espacio y necesidades.

Ideal para oficinas, espacios de coworking, lounges de hoteles, boutiques, pequeñas empresas y entornos comerciales, esta solución de vending está pensada para ampliar la oferta aprovechando al máximo el espacio disponible.



Cup Unit Module







Germany  
**SandenVendo GmbH**  
PH +49 (0) 211 74039 0  
info@sandenvendo.de

Benelux  
**SandenVendo Belgium Branch**  
of SandenVendo GmbH  
PH +32 2 268 2595  
info@sandenvendo.be

Italy  
**SandenVendo GmbH**  
Italian Branch  
PH +39 0142 234 220  
marketing@sandenvendo.it

Spain  
**SandenVendo Spain**  
Sucursal en España  
PH +34 93 474 1555  
info@sandenvendo.es

France  
**SandenVendo France Branch**  
of SandenVendo GmbH  
PH +33 1 70 38 24 88  
info@sandenvendo.fr



[www.sandenvendo.com](http://www.sandenvendo.com)

